

DATOS DE VIOLENCIA DE GÉNERO AÑO 2022

COMPARATIVA CON OTROS AÑOS
PUNTO MUNICIPAL OBSERVATORIO REGIONAL
VIOLENCIA DE GÉNERO

CONCEJALÍA DE IGUALDAD Y DIVERSIDAD
AYUNTAMIENTO DE COSLADA



EVOLUCIÓN DEL NÚMERO DE DENUNCIAS POR VIOLENCIA DE GÉNERO (2017-2022)

DESCENSO EVOLUTIVO EN DENUNCIAS

- ✓ Importante descenso en el número de denuncias desde el año 2017. En el año 2021 leve ascenso correspondiente con la finalización del confinamiento por pandemia
- ✓ El año 2022 registra el valor más bajo de todo el período analizado
- ✓ Dato no corresponde con el descenso real en el número de casos por violencia machista

POSIBLES CAUSAS

- ✓ Miedo a no ser creídas y a represalias
- ✓ Dependencia económica agravada por la crisis de la pandemia

AÑO 2017 = 1123

AÑO 2018 = 1031

AÑO 2019 = 900

AÑO 2020 = 787

AÑO 2021 = 949

AÑO 2022 = 666

*Fuente: Portal Estadístico
Delegación del Gobierno Contra la Violencia de Género
Ministerio de Igualdad

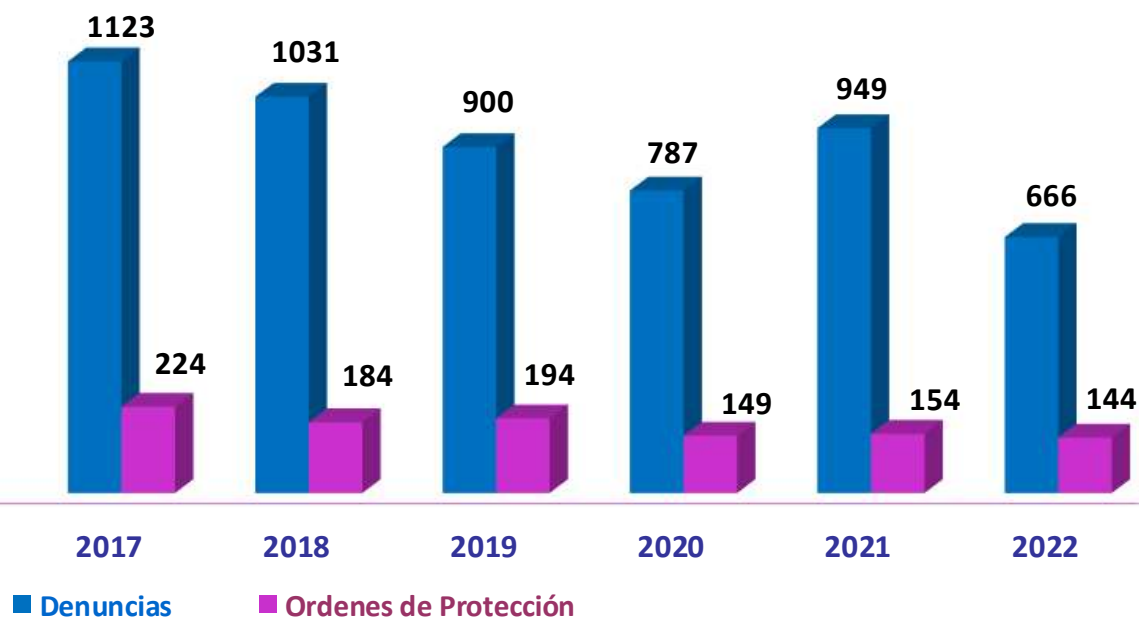


Concejalía de Igualdad
y Diversidad



Punto Municipal
del Observatorio Regional de la
Violencia de Género

EVOLUCIÓN DEL NÚMERO DE ÓRDENES DE PROTECCIÓN (2017-2022)



DEL TOTAL DE DENUNCIAS POR VG, SE OTORGAN UN 19% DE ÓRDENES DE PROTECCIÓN (2017-2022)

- 2017 es el año con más denuncias y un 19,94% de OP dictadas.
- 2022 es el año con menos denuncias y un 21,62% de OP dictadas.


*Fuente: Portal Estadístico
Delegación del Gobierno Contra la Violencia de Género
Ministerio de Igualdad



Concejalía de Igualdad y Diversidad



ATENCIONES EN EL PMORVG 2022



Número de intervenciones realizadas en el PMORVG AÑO 2022

2.385



- 396 Mujeres
- 2 Adolescentes
- 27 NN
- 3 Personas dependientes

*Fuente: Memoria Anual 2022
P.M.O.R.V.G.
Concejalía de Igualdad y Diversidad



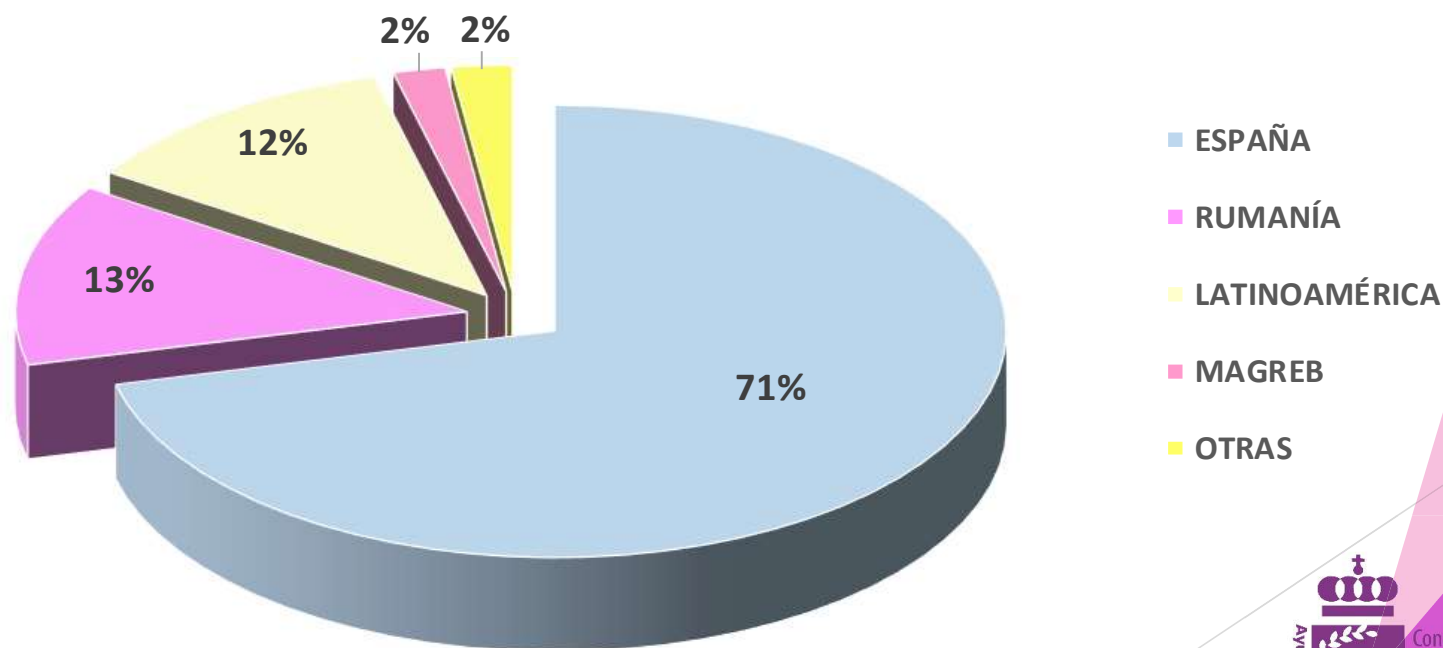
Concejalía de Igualdad y Diversidad



Punto Municipal del Observatorio Regional de la Violencia de Género

PAÍS DE ORIGEN MUJERES ATENDIDAS PMORVG AÑO 2022

- ✓ España: 71%
- ✓ Rumanía: 13%
- ✓ Latinoamérica: 12%



*Fuente: Memoria Anual 2022
P.M.O.R.V.G.
Concejalía de Igualdad y Diversidad



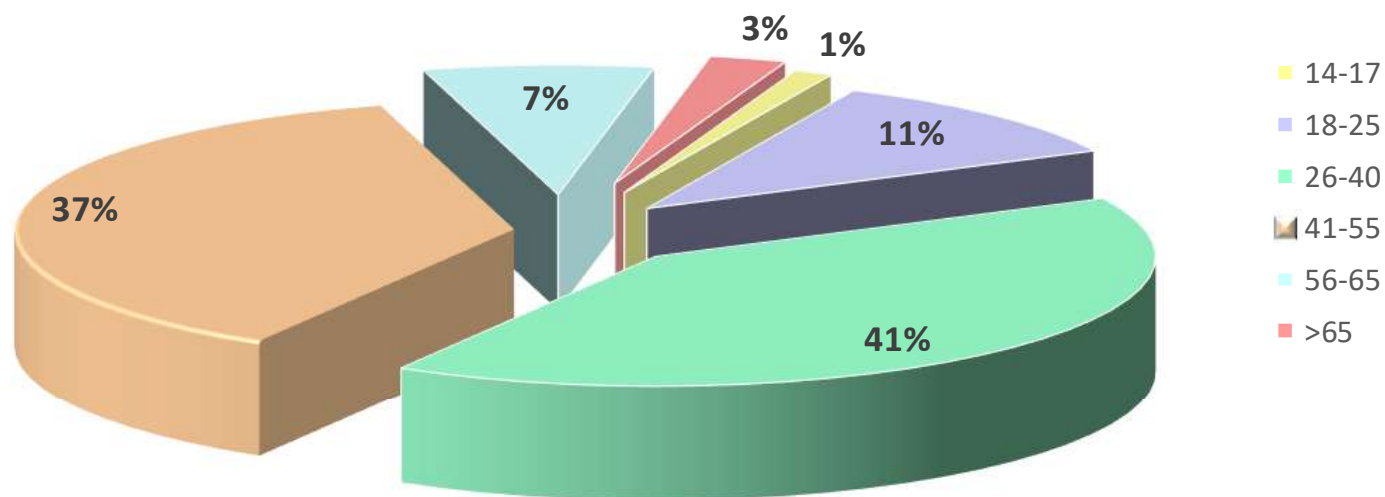
Concejalía de Igualdad
y Diversidad



Punto Municipal
del Observatorio Regional de la
Violencia de Género

EDADES DE MUJERES ATENDIDAS PMORVG AÑO 2022

- ✓ 26-40 años: 41%
- ✓ 41-55 años: 37%
- ✓ Mayores 65 años: 3%



*Fuente: Memoria Anual 2022
P.M.O.R.V.G.
Concejalía de Igualdad y Diversidad



Concejalía de Igualdad
y Diversidad



Punto Municipal
del Observatorio Regional de la
Violencia de Género

ASPECTOS MÁS RELEVANTES DURANTE 2023

AUMENTO AGRESIONES SEXUALES

⑩ Aumento de las agresiones sexuales durante el año 2022 y sobre todo en el primer trimestre del 2023.

DISPOSITIVOS TELEMÁTICOS

⑩ “COMETA”, es un dispositivo de control telemático.
⑩ Actualmente hay 3 dispositivos de localización permanente en nuestro municipio.

DISPOSITIVO TELEFONÍA MÓVIL

⑩ El Servicio “ATENPRO” es un dispositivo de telefonía móvil con GPS.
⑩ En Coslada hay actualmente 57 dispositivos.

VIOGEN

⑩ Sistema de seguimiento integral en los casos de violencia de género.
⑩ Actualmente hay 97 casos activos.
⑩ De los cuales 1 riesgo alto, 2 medios, 26 bajos y 68 no apreciado.

*Fuentes consultadas:

- UFAM (Policía Nacional Coslada)
- PMORVG (Coslada)
- VIOGEN (Ministerio del Interior)



Concejalía de Igualdad y Diversidad



Punto Municipal del Observatorio Regional de la Violencia de Género