

ESTADO

NO REQUIERE FIRMAS

IDENTIFICADORES

DOCUMENTO
903_ESTADO EJECUCIÓN GASTOS CORRIENTE: 06 estado gastos corrientes por aplicación

FIRMAS

OTROS DATOS

Código para validación: **N1GLH-OJNNG-MNEA4**
Fecha de emisión: **23 de febrero de 2022 a las 9:20:20**
Página **2** de **109**AYUNTAMIENTO DE COSLADA
PRESUPUESTO DE GASTOS 2021

ESTADO DE EJECUCIÓN DESDE 1/1/2021 HASTA 31/12/2021

Fecha Obtención: 10/02/2022 14:12:37

Pág. 2

Orig. Prog. Econ.	Clasificación	DENOMINACIÓN DE LAS APLICACIONES	Créditos Iniciales	Modificaciones	Créditos Totales	Gastos Autorizados	Gastos Comprometidos	Comp/Clos	Obligaciones Reconocidas	Obl/Clos	Pagos Liquidos	Pag/Obl	Pendiente de Pago	Estado de Ejecución
04011	3131	12000												
			38.736,49		38.736,49	39.688,17	39.688,17	102,46	39.688,17	102,46	39.688,17	100,00		-951,68
04011	3139	12000												
			19.434,98		19.434,98	20.393,00	20.393,00	104,93	20.393,00	104,93	20.393,00	100,00		-958,02
05021	3230	12000												
			1,00		1,00	8.225,31	8.225,31	97,71	8.225,31	97,71	8.225,31	100,00		1,00
02021	3340	12000												
			8.418,23		8.418,23	8.225,31	8.225,31	97,71	8.225,31	97,71	8.225,31	100,00		192,92
04032	3370	12000												
			55.918,68		55.918,68	45.911,31	45.911,31	82,10	45.911,31	82,10	45.911,31	100,00		10.007,37
04012	4930	12000												
			15.765,01		15.765,01	714,29	714,29	4,53	714,29	4,53	714,29	100,00		15.050,72
04012	4939	12000												
			14.735,31		14.735,31	14.784,10	14.784,10	100,33	14.784,10	100,33	14.784,10	100,00		-48,79
02031	9221	12000												
			82.027,84		82.027,84	71.154,31	71.154,31	86,74	71.154,31	86,74	71.154,31	100,00		10.873,53
04023	9230	12000												
			80.451,47		80.451,47	81.329,11	81.329,11	101,09	81.329,11	101,09	81.329,11	100,00		-877,64
04023	9232	12000												
			74.701,26		74.701,26	35.159,75	35.159,75	47,07	35.159,75	47,07	35.159,75	100,00		39.541,51
03011	9310	12000												
			44.390,84		44.390,84	19.757,34	19.757,34	44,51	19.757,34	44,51	19.757,34	100,00		24.633,50
03011	9330	12000												
			47.295,03		47.295,03	3.047.874,05	3.047.874,05	91,49	3.047.874,05	91,49	3.047.874,05	100,00		283.486,25
03011	9349	12000												
		Suma	3.294.045,27	47.295,03	3.331.340,30	3.047.874,05	3.047.874,05	91,49	3.047.874,05	91,49	3.047.874,05	100,00		283.486,25




AYUNTAMIENTO DE COSLADA
PRESUPUESTO DE GASTOS 2021

ESTADO DE EJECUCIÓN DESDE 1/1/2021 HASTA 31/12/2021

Fecha Obtenición: 10/02/2022 14:12:37

Pág. 4

Org. Prog. Econ.	Clasificación	DENOMINACIÓN DE LAS APLICACIONES	Créditos Iniciales	Modificaciones	Créditos Totales	Gastos Autorizados	Gastos Comprometidos	Comp/Cios	Obligaciones Reconocidas	Ob/Cios	Pagos Líquidos	Pag/Ob	Pendiente de Pago	Estado de Ejecución
03011 9310	12100	Política Económica y Fiscal COMPLEMENTO DESTINO	50.267,09		50.267,09	49.961,43	49.961,43	99,39	49.961,43	99,39	49.961,43	100,00		305,66
03011 9330	12100	Gestión del Sistema Tributario COMPLEMENTO DESTINO	27.877,72		27.877,72	12.954,01	12.954,01	46,47	12.954,01	46,47	12.954,01	100,00		14.923,71
03011 9330	12100	Contratación COMPLEMENTO DE DESTINO		9.909,43	9.909,43	4.587,24	4.587,24	46,29	4.587,24	46,29	4.587,24	100,00		5.322,19
03011 9340	12100	Tesorería COMPLEMENTO DESTINO	25.567,38		25.567,38	13.979,19	13.979,19	54,68	13.979,19	54,68	13.979,19	100,00		11.588,19
05011 1330	12101	Seguridad COMPLEMENTO ESPECÍFICO	1.094.713,88		1.094.713,88	822.272,90	822.272,90	75,11	822.272,90	75,11	822.272,90	100,00		272.440,98
05011 1321	12101	Becam COMPLEMENTO ESPECÍFICO	961.572,34		961.572,34	830.596,44	830.596,44	86,38	830.596,44	86,38	830.596,44	100,00		130.975,90
05011 1329	12101	Seguridad Remanentes COMPLEMENTO ESPECÍFICO												
09011 1370	12101	Seguridad Emergencias COMPLEMENTO ESPECÍFICO	1,00		1,00									1,00
06011 1510	12101	Urbanismo COMPLEMENTO ESPECÍFICO	92.288,96		92.288,96	74.027,67	74.027,67	80,21	74.027,67	80,21	74.027,67	100,00		18.261,29
06011 1519	12101	Urbanismo Remanentes COMPLEMENTO ESPECÍFICO												
07011 1530	12101	Vías Públicas COMPLEMENTO ESPECÍFICO	42.118,68		42.118,68	33.675,51	33.675,51	79,95	33.675,51	79,95	33.675,51	100,00		8.443,17
07011 1539	12101	Vías Públicas Remanentes COMPLEMENTO ESPECÍFICO												
01011 1720	12101	Admon Gral Medio Ambiente COMPLEMENTO ESPECÍFICO	15.510,92		15.510,92	7.745,81	7.745,81	49,94	7.745,81	49,94	7.745,81	100,00		7.765,11
01011 1729	12101	Medio Ambiente Remanentes COMPLEMENTO ESPECÍFICO												
02012 2311	12101	Mayores COMPLEMENTO ESPECÍFICO	13.153,80		13.153,80	13.119,26	13.119,26	99,74	13.119,26	99,74	13.119,26	100,00		34,54
		Suma	6.375.511,60	77.023,32	6.452.534,92	5.625.617,00	5.625.617,00	87,18	5.625.617,00	87,18	5.625.617,00	100,00		826.917,92



IDENTIFICADORES

DOCUMENTO

903_ESTADO EJECUCIÓN GASTOS CORRIENTE: 06 estado gastos corrientes por aplicación

ESTADO

NO REQUIERE FIRMAS

FIRMAS

OTROS DATOS

Código para validación: N1GLH-OJNNG-MNEA4

Fecha de emisión: 23 de febrero de 2022 a las 9:20:20

Página 7 de 109


AYUNTAMIENTO DE COSLADA
PRESUPUESTO DE GASTOS 2021

ESTADO DE EJECUCIÓN DESDE 1/1/2021 HASTA 31/12/2021

Fecha ObtenCIÓN: 10/02/2022 14:12:37

Pág. 7

Orig. Prog. Econ.	Clasificación	DENOMINACIÓN DE LAS APLICACIONES	Créditos Iniciales	Modificaciones	Créditos Totales	Gastos Autorizados	Gastos Comprometidos	Comp/Cros	Obligaciones Reconocidas	Ob/Cros	Pagos Liquidos	Pag/Obl	Pendiente de Pago	Estado de Ejecución	
04011	3130	12103	Admon Gral Salud OTROS COMPLEMENTOS	1,00	1,00	3,413,16	3,413,16	76,63	3,413,16	76,63	3,413,16	100,00		1,040,69	
04011	3131	12103	Upad OTROS COMPLEMENTOS	4,453,85	4,453,85	10,850,94	10,850,94	84,67	10,850,94	84,67	10,850,94	100,00		1,965,23	
05021	3230	12103	Admon Gral Educación OTROS COMPLEMENTOS	12,816,17	12,816,17	1,00	1,00							1,00	
02021	3340	12103	Cultura OTROS COMPLEMENTOS	1,00	1,00	2,049,10	2,049,10	92,81	2,049,10	92,81	2,049,10	100,00		158,80	
04032	3370	12103	Juventud OTROS COMPLEMENTOS	2,207,90	2,207,90	33,569,87	33,569,87	80,92	33,569,87	80,92	31,490,61	93,81	2,079,26	7,915,43	
04012	4930	12103	Consumo OTROS COMPLEMENTOS	41,485,30	41,485,30	1,457,50	1,457,50							1,457,50	
02031	9221	12103	Consumo Remanente OTROS COMPLEMENTOS			4,601,99	4,601,99	99,31	4,601,99	99,31	4,601,99	100,00		32,10	
04023	9230	12103	Recursos Humanos OTROS COMPLEMENTOS	4,634,09	4,634,09	13,189,95	13,189,95		13,189,95		13,189,95	100,00		-13,189,95	
04023	9232	12103	Información y estadística OTROS COMPLEMENTOS			23,092,60	23,092,60	122,91	23,092,60	122,91	23,092,60	100,00		-4,304,00	
03011	9310	12103	Secretaría OTROS COMPLEMENTOS	18,788,60	18,788,60	49,460,85	49,460,85	89,01	49,460,85	89,01	49,460,85	100,00		6,106,35	
03011	9320	12103	Política Económica y Fiscal OTROS COMPLEMENTOS	55,567,20	55,567,20	4,461,02	4,461,02		4,461,02		1,483,62	33,26	2,977,40	-4,461,02	
03011	9330	12103	Gestión del Sistema Tributario OTROS COMPLEMENTOS			6,219,39	6,219,39	92,07	6,219,39	92,07	6,219,39	100,00		535,32	
03011	9340	12103	Contratación OTROS COMPLEMENTOS	6,754,71	6,754,71	19,244,31	19,244,31	4,31,00	19,244,31	4,31,00	19,244,31	100,00		-19,243,31	
07011	1530	12104	Tesorería OTROS COMPLEMENTOS	1,00	1,00	19,244,31	19,244,31		19,244,31		19,244,31			1,00	
01011	1720	12104	Vías Públicas OTRAS RETRIB EXTRAORD: INDEMNIZACIONES	1,00	1,00	19,244,31	19,244,31		19,244,31		19,244,31			-19,244,31	
05021	3230	12104	Medio Ambiente INDEMNIZACIONES	1,00	1,00	19,244,31	19,244,31		19,244,31		19,244,31			1,00	
03011	9330	12104	Admon Gral Educación INDEMNIZACIONES	1,00	1,00	19,244,31	19,244,31		19,244,31		19,244,31			1,00	
03011	9340	12104	Gestión del Sistema Tributario INDEMNIZACIONES	1,00	1,00	19,244,31	19,244,31		19,244,31		19,244,31			-19,243,31	
			Tesorería INDEMNIZACIONES	1,00	1,00	19,244,31	19,244,31		19,244,31		19,244,31			-19,243,31	
			Suma	8,310,667,88	136,586,14	8,447,254,03	7,244,418,41	7,244,418,41	85,76	7,244,418,41	85,76	7,219,031,44	99,65	25,386,97	1,202,835,62




Mediante el código de identificación documental: 6350972062C95083E8C6FC8E983D01C0162B7A62083V F2ANM7N1N0-H1G1N1181E2: #89

AYUNTAMIENTO DE COSLADA
PRESUPUESTO DE GASTOS 2021

ESTADO DE EJECUCIÓN DESDE 1/1/2021 HASTA 31/12/2021

Fecha Obtencción: 10/02/2022 14:12:37
Pág. 8

Org. Prog. Econ.	Clasificación	DENOMINACIÓN DE LAS APLICACIONES	Créditos Iniciales	Modificaciones	Créditos Totales	Gastos Autorizados	Gastos Comprometidos	Comp/Cros	Obligaciones Reconocidas	Obl/Cros	Pagos Líquidos	Pag/Obl	Pendiente de Pago	Estado de Ejecución
05011 1330	12105	Seguridad INDEMNIZACIONES POR SENTENCIA	1,00		1,00									1,00
05011 1329	12105	Seguridad Remanente INDEMNIZACIONES POR SENTENCIA		4.200,00	4.200,00	4.200,00	4.200,00	100,00	4.200,00	100,00	4.200,00	100,00		
03011 9310	12105	Política Económica y Fiscal OTRAS RETRIBUCIONES PERSONAL	8.000,00		8.000,00	79.707,80	79.707,80	100,08	79.707,47	100,08	79.707,47	100,00		8.000,00
02031 9209	12700	CONTRIBUCIONES A PLANES Y FONDOS DE PENSIONES	79.644,10		79.644,10	79.707,80	79.707,80	100,08	79.707,47	100,08	79.707,47	100,00		-63,37
06011 1510	13000	Urbanismo LABORAL FIJO BASICAS	126.519,66		126.519,66	118.072,98	118.072,98	93,32	118.072,98	93,32	118.072,98	100,00		8.446,68
06011 1519	13000	Urbanismo Remanentes BASICAS LABORAL FIJO			206.150,49	206.610,02	206.610,02	100,22	206.610,02	100,22	206.610,02	100,00		-459,53
07011 1530	13000	Vías Publicas LABORAL FIJO BASICAS			206.150,49	206.610,02	206.610,02	100,22	206.610,02	100,22	206.610,02	100,00		
07011 1539	13000	Vías Publicas Remanentes BASICAS LABORAL FIJO			37.521,96	41.278,22	41.278,22	110,01	41.278,22	110,01	41.278,22	100,00		-3.756,26
01013 1621	13000	Residuos Orgánicos BASICAS LABORAL FIJO	7.590,33		7.590,33	6.798,03	6.798,03	89,56	6.798,03	89,56	6.798,03	100,00		792,30
01013 1622	13000	Residuos Envases BASICAS LABORAL FIJO			1,00									1,00
01013 1629	13000	Residuos Remanentes BASICAS LABORAL FIJO			104.559,56	97.092,76	97.092,76	92,86	97.092,76	92,86	97.092,76	100,00		7.466,80
04013 1640	13000	Cementerio BASICAS LABORAL FIJO												
04013 1649	13000	Cementerio Remanentes BASICAS LABORAL FIJO			22.243,88	18.433,37	18.433,37	82,87	18.433,37	82,87	18.433,37	100,00		3.810,51
01011 1720	13000	Admon Gral Medio Ambiente LABORAL FIJO BASICAS			9.043.686,01	7.816.611,59	7.816.611,59	86,43	7.816.611,26	86,43	7.791.224,29	99,68		25.386,97
01011 1729	13000	Medio Ambiente Remanentes BASICAS LABORAL FIJO		140.786,14	8.902.899,87	7.816.611,59	7.816.611,59	86,43	7.816.611,26	86,43	7.791.224,29	99,68		1.227.074,75
		Suma												



Este documento se genera automáticamente a partir de la información suministrada en el momento de la creación del presupuesto de gastos corrientes por aplicación. Mediante el código de verificación que aparece en la parte superior de este documento, se puede comprobar la autenticidad de la información contenida en el mismo.


AYUNTAMIENTO DE COSLADA
PRESUPUESTO DE GASTOS 2021

ESTADO DE EJECUCIÓN DESDE 1/1/2021 HASTA 31/12/2021

Fecha Obtenición: 10/02/2022 14:12:37

Pág. 9

Orig. Prog. Econ.	Clasificación	DENOMINACIÓN DE LAS APLICACIONES	Créditos Iniciales	Modificaciones	Créditos Totales	Gastos Autorizados	Gastos Comprometidos	Comp/Cios	Obligaciones Reconocidas	Obl/Cios	Pagos Líquidos	Pag/Obl	Pendiente de Pago	Estado de Ejecución
02011	2310	13000	212.667,33		212.667,33	214.543,40	214.543,40	100,88	214.543,40	100,88	214.543,40	100,00	-1.876,07	-1.876,07
02012	2311	13000	62.097,49		62.097,49	40.823,50	40.823,50	65,74	40.823,50	65,74	40.823,50	100,00	21.273,99	21.273,99
08021	2312	13000	11.899,72		11.899,72	26.339,32	26.339,32	221,34	26.339,32	221,34	26.339,32	100,00	-14.439,60	-14.439,60
02011	2319	13000												
08011	2410	13000	104.073,91		104.073,91	90.595,07	90.595,07	87,05	90.595,07	87,05	90.595,07	100,00	13.478,84	13.478,84
08011	2413	13000												
08011	2419	13000												
04011	3130	13000	76.205,75		76.205,75	75.755,97	75.755,97	99,41	75.755,97	99,41	75.755,97	100,00	449,78	449,78
04011	3131	13000	82.824,88		82.824,88	83.355,86	83.355,86	100,64	83.355,86	100,64	83.355,86	100,00	-530,98	-530,98
04011	3132	13000	46.441,79		46.441,79	46.136,52	46.136,52	99,34	46.136,52	99,34	46.136,52	100,00	305,27	305,27
04011	3139	13000	150.636,67		150.636,67	153.659,38	153.659,38	102,01	153.659,38	102,01	153.659,38	100,00	-3.022,71	-3.022,71
05021	3230	13000	42.531,77		42.531,77	57.399,20	57.399,20	134,96	57.399,20	134,96	57.399,20	100,00	-14.867,43	-14.867,43
05021	3239	13000	11.932,83		11.932,83	12.194,72	12.194,72	102,19	12.194,72	102,19	12.194,72	100,00	-261,89	-261,89
04023	3322	13000												
02022	3329	13000	118.919,95		118.919,95	116.814,55	116.814,55	98,23	116.814,55	98,23	116.814,55	100,00	2.105,40	2.105,40
02021	3340	13000												
02021	3349	13000	99.086,96		99.086,96	98.121,49	98.121,49	99,03	98.121,49	99,03	98.121,49	100,00	965,47	965,47
04032	3370	13000	19.813,21		19.813,21	23.316,87	23.316,87	117,68	23.316,87	117,68	23.316,87	100,00	-3.503,66	-3.503,66
04033	3371	13000												
			9.942.032,13	140.786,14	10.082.818,27	8.856.667,44	8.856.667,44	87,83	8.856.667,11	87,83	8.830.280,34	99,71	25.386,97	1.227.151,16




AYUNTAMIENTO DE COSLADA
PRESUPUESTO DE GASTOS 2021

ESTADO DE EJECUCIÓN DESDE 1/1/2021 HASTA 31/12/2021

Fecha Obtenido: 10/02/2022 14:12:37

Pág. 15

Orig. Prog. Econ.	DENOMINACIÓN DE LAS APLICACIONES	Créditos Iniciales	Modificaciones	Créditos Totales	Gastos Autorizados	Gastos Comprometidos	Comp/Clos	Obligaciones Reconocidas	Obl/Clos	Pagos Líquidos	Pag/Obj	Pendiente de Pago	Estado de Ejecución
02012 2319	13002 Mayores Remanente OTRAS REMUNERACIONES		6.908,63	6.908,63									6.908,63
08011 2410	13002 LABORAL FIJO Empleo OTRAS REMUNERACIONES	235.706,45		235.706,45	191.531,40	191.531,40	81,26	191.531,40	81,26	191.531,40	100,00		44.175,05
08011 2419	13002 LABORAL FIJO Empleo Remanentes OTRAS REMUNERACIONES												
04011 3130	13002 LABORAL FIJO Admon GraI Salud OTRAS REMUNERACIONES	152.094,13		152.094,13	145.448,97	145.448,97	95,63	145.448,97	95,63	145.448,97	100,00		6.645,16
04011 3131	13002 LABORAL FIJO Upad OTRAS REMUNERACIONES	125.581,04		125.581,04	123.877,68	123.877,68	98,64	123.877,68	98,64	123.877,68	100,00		1.703,36
04011 3132	13002 LABORAL FIJO Laboratorio OTRAS REMUNERACIONES	69.174,49		69.174,49	70.007,92	70.007,92	101,20	70.007,92	101,20	70.007,92	100,00		-833,43
04011 3139	13002 LABORAL FIJO Salud Remanentes OTRAS REMUNERACIONES												
05021 3230	13002 LABORAL FIJO Admon GraI Educacion OTRAS REMUNERACIONES	385.158,41		385.158,41	363.706,46	363.706,46	94,43	363.706,46	94,43	363.706,46	100,00		21.451,95
05021 3239	13002 LABORAL FIJO Educación Remanentes OTRAS REMUNERACIONES												
02022 3321	13002 Bibliotecas OTRAS REMUNERACIONES	128.049,79		128.049,79	111.039,08	111.039,08	86,72	111.039,08	86,72	111.039,08	100,00		17.010,71
04023 3322	13002 LABORAL FIJO Archivo OTRAS REMUNERACIONES	25.591,89		25.591,89	25.173,66	25.173,66	98,37	25.173,66	98,37	25.173,66	100,00		418,23
02022 3339	13002 LABORAL FIJO OTRAS REMUNERACIONES												
	Suma		268.483,36	14.488.063,17	12.811.982,67	12.811.982,67	88,43	12.811.982,34	88,43	12.775.365,70	99,71	36.626,64	1.676.070,83



Mediante el código de aplicación informática Firmadoc. El documento no requiere firmas. Mediante el código de aplicación informática Documentos.do


AYUNTAMIENTO DE COSLADA
PRESUPUESTO DE GASTOS 2021

ESTADO DE EJECUCIÓN DESDE 1/1/2021 HASTA 31/12/2021

Fecha Obtención: 10/02/2022 14:12:37

Pág. 16

Org.	Prog.	Econ.	DENOMINACIÓN DE LAS APLICACIONES	Créditos Iniciales	Modificaciones	Créditos Totales	Gastos Autorizados	Gastos Comprometidos	Comp/Clos	Obligaciones Reconocidas	Obli/Clos	Pagos Liquidos	Pag/Obl	Pendiente de Pago	Estado de Ejecución
	02021	3340	13002	Cultura OTRAS REMUNERACIONES LABORAL FLUO	280.321,25		280.321,25	258.280,67	92,14	258.280,67	92,14	258.762,64	99,96	165,31	22.040,58
	02021	3349	13002	Cultura Remanentes OTRAS REMUNERACIONES LABORAL FLUO		57.491,98	57.491,98	188.707,14	118,64	188.707,14	118,64	186.646,68	98,91	2.060,46	-29.652,22
	04032	3370	13002	Juventud OTRAS REMUNERACIONES LABORAL FLUO	215.806,84		215.806,84	198.833,06	92,13	198.833,06	92,13	198.762,64	99,96	70,42	16.973,78
	04033	3371	13002	Infancia OTRAS REMUNERACIONES LABORAL FLUO	38.858,87		38.858,87	35.355,21	90,98	35.355,21	90,98	35.355,21	100,00		3.503,66
	04032	3379	13002	Juventud Infancia Remanentes OTRAS REMUN LABORAL FLUO											
	02041	3410	13002	Deportes Actividades OTRAS REMUNERACIONES LABORAL FLUO	1.271.814,26		1.271.814,26	1.115.121,80	87,68	1.115.121,80	87,68	1.114.420,75	99,94	701,05	156.692,46
	02041	3420	13002	Deportes Instalaciones OTRAS REMUNERACIONES LABORAL FLUO	86.035,80		86.035,80	79.267,73	92,13	79.267,73	92,13	79.267,73	100,00		6.768,07
	09011	9120	13002	Organos de gobierno OTRAS REMUNERACIONES LABORAL FLUO	27.433,61		27.433,61	22.971,34	83,73	22.971,34	83,73	22.971,34	100,00		4.462,27
	09013	9121	13002	Prensa OTRAS REMUNERACIONES LABORAL FLUO	106.184,81		106.184,81	98.695,20	92,95	98.695,20	92,95	98.695,20	100,00		7.489,61
	09013	9129	13002	Prensa Remanentes OTRAS REMUNERACIONES LABORAL FLUO											
	04022	9220	13002	Serv. Generales OTRAS REMUNERACIONES LABORAL FLUO				16.162,84				16.162,84	100,00		-16.162,84
	02031	9221	13002	Recursos Humanos OTRAS REMUNERACIONES LABORAL FLUO	159.054,92		159.054,92	188.707,14	118,64	188.707,14	118,64	186.646,68	98,91	2.060,46	-29.652,22
				Suma	16.405.090,17	325.975,34	16.731.065,51	14.825.367,66	88,61	14.825.367,33	88,61	14.785.763,45	99,73	38.623,88	1.905.678,18



Mediante el código de
 Firmado: El documento no requiere firmas. Mediante el código de
 aplicación informática Firmado: El documento no requiere firmas. Mediante el código de


AYUNTAMIENTO DE COSLADA
PRESUPUESTO DE GASTOS 2021

ESTADO DE EJECUCIÓN DESDE 1/1/2021 HASTA 31/12/2021

Fecha Obtención: 10/02/2022 14:12:37

Pág. 17

Clasificación Org. Prog. Econ.	DENOMINACIÓN DE LAS APLICACIONES	Créditos Iniciales	Modificaciones	Créditos Totales	Gastos Autorizados	Gastos Comprometidos	Comp/Cros	Obligaciones Reconocidas	Obli/Cros	Pagos Líquidos	Pag/Obl	Pendiente de Pago	Estado de Ejecución
04021 9225 13002	Informática OTRAS REMUNERACIONES LABORAL FIJO	202.365,22		202.365,22	160.064,38	160.064,38	79,10	160.064,38	79,10	160.064,38	100,00		42.300,84
02031 9229 13002	Reg Interior Remanentes OTRAS REMUNERACIONES LABORAL FIJO												
04023 9230 13002	Información y estadística OTRAS REMUNERACIONES LABORAL FIJO	173.405,00		173.405,00	126.222,15	126.222,15	72,79	126.222,15	72,79	126.222,15	100,00		47.182,85
04023 9232 13002	Secretaría OTRAS REMUNERACIONES LABORAL FIJO	170.430,14	-20.000,00	150.430,14	96.683,61	96.683,61	64,27	96.683,61	64,27	96.683,61	100,00		53.746,53
04023 9239 13002	Secretaría Inform Estadist Remanentes OTRAS REMUN LAB FIJO		40.611,37	40.611,37									40.611,37
02031 9240 13002	Participación Ciudadana OTRAS REMUNERAC LABORAL FIJO												
04031 9240 13002	Participación Ciudadana OTRAS REMUNERACIONES LABORAL FIJO	91.573,76		91.573,76	45.395,32	45.395,32	49,57	45.395,32	49,57	45.395,32	100,00		46.178,44
04031 9249 13002	Participación Ciudadana Remanente OTRAS REMUN LABORAL FIJO												
03011 9310 13002	Política Económica y Fiscal OTRAS REMUNERACIONES LABORAL FIJ	124.113,91		124.113,91	122.955,16	122.955,16	99,07	122.955,16	99,07	122.955,16	100,00		1.158,75
03011 9319 13002	Intervención Remanentes OTRAS REMUNERACIONES LABORAL FIJO												
03011 9330 13002	Gestión del Sistema Tributario OTRAS REMUNERACIONES LABORAL	152.802,66		152.802,66	219.368,39	219.368,39	143,56	219.368,39	143,56	219.368,39	100,00		-66.565,73
	Suma	17.319.780,86	346.586,71	17.666.367,57	15.596.076,67	15.596.076,67	88,28	15.596.076,34	88,28	15.566.452,46	99,75	39.623,88	2.070.291,23




AYUNTAMIENTO DE COSLADA
PRESUPUESTO DE GASTOS 2021

ESTADO DE EJECUCIÓN DESDE 1/1/2021 HASTA 31/12/2021

Fecha ObtenCIÓN: 10/02/2022 14:12:37

Pág. 19

Orig. Prog. Econ.	Clasificación	DENOMINACIÓN DE LAS APLICACIONES	Créditos Iniciales	Modificaciones	Créditos Totales	Gastos Autorizados	Gastos Comprometidos	Comp/Clos	Obligaciones Reconocidas	Ob/Clos	Pagos Líquidos	Pag/Obl	Pendiente de Pago	Estado de Ejecución		
02041	3410	13004	Deportes Actividades													
			INDEMNIZACIONES			35.039,71	35.039,71	35.039,71	35.039,71		35.039,71	100,00		-35.039,71		
02031	9209	13004	Personal OTRAS													
02031	9221	13004	REMUNERACIONES			19.244,31	19.244,31	19.244,31	19.244,31				19.244,31	-19.244,31		
			RECURSOS Humanos OTRAS													
			RETRIB EXTRAORD:													
05011	1320	13100	INDEMNIZACIONES		9.186,18	2.746,52	2.746,52	29,90	2.746,52	29,90	2.746,52	100,00		6.439,66		
06011	1510	13100	LABORAL TEMPORAL													
06011	1510	13100	Seguridad BÁSICAS		89.374,49	87.527,27	87.527,27	97,93	87.527,27	97,93	87.527,27	100,00		1.847,22		
06011	1519	13100	LABORAL TEMPORAL													
			Urbanismo Remanentes													
			BÁSICAS LABORAL													
07011	1530	13100	TEMPORAL													
			Vías Públicas BÁSICAS		320.169,77	319.400,36	319.400,36	99,76	319.400,36	99,76	319.400,36	100,00		769,41		
07011	1539	13100	LABORAL TEMPORAL													
			Vías Públicas Remanentes													
			BÁSICAS LABORAL													
01013	1621	13100	TEMPORAL													
			Residuos Orgánicos		130.697,03	130.028,90	130.028,90	99,49	130.028,90	99,49	130.028,90	100,00		668,13		
01013	1622	13100	BÁSICAS LABORAL													
			Residuos Envases		107.211,21	106.756,27	106.756,27	99,58	106.756,27	99,58	106.756,27	100,00		454,94		
01013	1623	13100	TEMPORAL													
			Punto Limpio BÁSICAS		26.135,76	19.309,79	19.309,79	73,88	19.309,79	73,88	19.309,79	100,00		6.825,97		
01013	1629	13100	LABORAL TEMPORAL													
			Residuos Remanentes													
			BÁSICAS LABORAL													
04013	1640	13100	TEMPORAL													
			Cementerio BÁSICAS		69.028,43	44.791,69	44.791,69	64,89	44.791,69	64,89	44.791,69	100,00		24.236,74		
04013	1649	13100	LABORAL TEMPORAL													
			Cementerio Remanentes													
			BÁSICAS LABORAL													
01012	1710	13100	TEMPORAL													
			Parques y Jardines		207.264,21	173.999,38	173.999,38	83,95	173.999,38	83,95	173.999,38	100,00		33.264,83		
01012	1719	13100	BÁSICAS LABORAL													
			Parques Jardines													
			Remanentes BÁSICAS													
			LABORAL TEMPORAL													
			LABORAL TEMPORAL													
			Suma		18.538.385,28	346.586,71	18.884.971,99	16.885.848,31	16.885.848,31	89,41	16.885.847,98	89,41	16.769.246,86	99,31	1.116.801,12	1.999.124,01



AYUNTAMIENTO DE COSLADA
PRESUPUESTO DE GASTOS 2021

ESTADO DE EJECUCIÓN DESDE

1/1/2021

HASTA

31/12/2021

Fecha Obtenición: 10/02/2022 14:12:37
Pág. 21

Org. Prog. Econ.	DENOMINACIÓN DE LAS APLICACIONES	Créditos Iniciales	Modificaciones	Créditos Totales	Gastos Autorizados	Gastos Comprometidos	Comp/Clos	Obligaciones Reconocidas	Obl/Clos	Pagos Líquidos	Pag/Obl	Pendiente de Pago	Estado de Ejecución
08011 2415	Activación prof jóvenes desemplei BÁSICAS LABORAL TEMPORAL				5.655,99	5.655,99		5.655,99		5.655,99	100,00		-5.655,99
08011 2416	Qualif. prof jóvenes desemplei BÁSICAS LABORAL TEMPORAL				3.082,96	3.082,96		3.082,96		3.082,96	100,00		-3.082,96
08011 2419	Empleo Remanentes BÁSICAS LABORAL TEMPORAL		1222.880,00	1222.880,00	4.504,30	4.504,30	3,67	4.504,30	3,67	4.504,30	100,00		118.375,70
04011 3130	Admon Gral Salud BÁSICAS LABORAL TEMPORAL	56.777,59		56.777,59	54.549,25	54.549,25	96,08	54.549,25	96,08	54.549,25	100,00		2.228,34
04011 3131	Upad BÁSICAS LABORAL TEMPORAL	26.798,71		26.798,71	27.339,66	27.339,66	102,02	27.339,66	102,02	27.339,66	100,00		-540,95
04011 3132	Laboratorio BÁSICAS LABORAL TEMPORAL	44.308,92		44.308,92	41.639,06	41.639,06	93,97	41.639,06	93,97	41.639,06	100,00		2.669,86
04011 3139	Salud Remanentes BÁSICAS LABORAL TEMPORAL												
05021 3230	Admon Gral Educación BÁSICAS LABORAL TEMPORAL	92.182,72		92.182,72	89.842,79	89.842,79	97,46	89.842,79	97,46	83.597,41	93,05	6.245,38	2.339,93
05021 3239	Educación Remanentes BÁSICAS LABORAL TEMPORAL												
02021 3321	Bibliotecas BÁSICAS LABORAL TEMPORAL	114.170,55		114.170,55	98.891,02	98.891,02	86,62	98.891,02	86,62	98.891,02	100,00		15.279,53
04023 3322	Archivo BÁSICAS LABORAL TEMPORAL	16.289,55		16.289,55	16.697,48	16.697,48	102,63	16.697,48	102,63	16.697,48	100,00		-427,93
02022 3329	Bibliotecas Archivo Remanentes BÁSICAS LABORAL TEMPORAL												
02021 3340	Cultura BÁSICAS LABORAL TEMPORAL	73.719,26		73.719,26	74.690,75	74.690,75	101,30	74.690,75	101,30	74.690,75	100,00		-961,49
02021 3349	Cultura Remanentes BÁSICAS LABORAL TEMPORAL												
04032 3370	Juventud BÁSICAS LABORAL TEMPORAL	18.083,19		18.083,19	27.084,09	27.084,09	149,77	27.084,09	149,77	27.084,09	100,00		-9.000,90
04032 3379	Juventud Infancia Remanentes BÁSICAS LABORAL TEMPORAL												
	Suma	19.493.484,37	548.443,92	20.041.928,29	17.920.148,79	17.920.148,79	89,41	17.920.148,46	89,41	17.797.301,96	99,31	122.846,50	2.121.779,83




AYUNTAMIENTO DE COSLADA
PRESUPUESTO DE GASTOS 2021

ESTADO DE EJECUCIÓN DESDE 1/1/2021 HASTA 31/12/2021

Fecha Obtenición: 10/02/2022 14:12:37
Pág. 22

Orig. Prog. Econ.	CLASIFICACIÓN DE LAS APLICACIONES	DENOMINACIÓN DE LAS APLICACIONES	Créditos Iniciales	Modificaciones	Créditos Totales	Gastos Autorizados	Gastos Comprometidos	Comp/Cios	Obligaciones Reconocidas	Obl/Cios	Pagos Liquidos	Pag/Obl	Pendiente de Pago	Estado de Ejecución
02041 3410	13100	Deportes, Actividades BÁSICAS LABORAL TEMPORAL	354.558,76		354.558,76	330.404,53	330.404,53	93,19	330.404,53	93,19	330.404,53	100,00		24.154,23
02041 3420	13100	Deportes Instalaciones BÁSICAS LABORAL TEMPORAL	68.708,48		68.708,48	65.526,60	65.526,60	95,37	65.526,60	95,37	65.526,60	100,00		3.181,88
04012 4930	13100	Consumo BÁSICAS LABORAL TEMPORAL	17.845,43		17.845,43	3.179,78	3.179,78	139,63	3.179,78	139,63	3.179,78	100,00		-3.179,78
09011 9120	13100	Organos de gobierno BÁSICAS LABORAL TEMPORAL	17.845,43		17.845,43	24.918,28	24.918,28	139,63	24.918,28	139,63	24.918,28	100,00		-7.072,85
09013 9121	13100	Prensa BÁSICAS LABORAL TEMPORAL	9.186,52		9.186,52									9.186,52
09013 9129	13100	Prensa Remanentes BÁSICAS LABORAL TEMPORAL												
04022 9220	13100	Serv. Generales BÁSICAS LABORAL TEMPORAL	66.777,67		66.777,67	20.452,83	20.452,83	93,98	20.452,83	93,98	20.452,83	100,00		-20.452,83
02031 9221	13100	Recursos Humanos BÁSICAS LABORAL TEMPORAL	22.816,67		22.816,67	16.630,38	16.630,38	72,89	16.630,38	72,89	16.630,38	100,00		6.186,29
04021 9225	13100	Informatica BÁSICAS LABORAL TEMPORAL												
02031 9229	13100	Reg Interior Remanentes BÁSICAS LABORAL TEMPORAL	44.039,25		44.039,25	49.314,73	49.314,73	111,98	49.314,73	111,98	49.314,73	100,00		-5.275,48
04023 9230	13100	Información y Estadística BÁSICAS LABORAL TEMPORAL	59.500,64		59.500,64	53.567,75	53.567,75	90,03	53.567,75	90,03	53.567,75	100,00		5.932,89
04023 9232	13100	Secretaría BÁSICAS LABORAL TEMPORAL	22.968,28		22.968,28	19.954,69	19.954,69	86,88	19.954,69	86,88	19.954,69	100,00		3.013,59
04023 9239	13100	Secretaría Inform. Estadist Remanentes BÁSICAS LAB TEMPORAL												
04031 9240	13100	Participación Ciudadana BÁSICAS LABORAL TEMPORAL												
04031 9249	13100	Participación Ciudadana Remanentes BÁSICAS LAB TEMPORAL												
		Suma	20.159.886,07	548.443,92	20.708.329,99	18.566.852,96	18.566.852,96	89,66	18.566.852,63	89,66	18.444.006,13	99,34	122.846,50	2.141.477,36




AYUNTAMIENTO DE COSLADA
PRESUPUESTO DE GASTOS 2021

ESTADO DE EJECUCIÓN DESDE 1/1/2021 HASTA 31/12/2021

Fecha Obtenición: 10/02/2022 14:12:37
 Pág. 33

Org. Prog. Econ.	Clasificación	DENOMINACIÓN DE LAS APLICACIONES	Créditos Iniciales	Modificaciones	Créditos Totales	Gastos Autorizados	Gastos Comprometidos	Comp/Cios	Obligaciones Reconocidas	Obli/Cios	Pagos Liquidos	Pag/Obli	Pendiente de Pago	Estado de Ejecución
	02021 3340	Cultura OTRAS REMUNERACIONES: LIQUIDACION CONTRATOS	1.291,19		1.291,19									1.291,19
	04032 3370	Juventud OTRAS REMUNERACIONES: LIQUIDACION CONTRATOS	1.973,78		1.973,78									1.973,78
	02041 3410	Deportes Actividades OTRAS REMUNERACIONES: LIQ CONTRATOS	4.965,60		4.965,60	2.691,42	2.691,42	54,20	2.691,42	54,20	2.691,42	100,00		2.274,18
	04012 4930	Consumo OTRAS REMUNERACIONES: LIQUIDACION CONTRATOS				1.084,26	1.084,26		1.084,26		1.084,26	100,00		-1.084,26
	09013 9121	Prensa OTRAS REMUNERACIONES: LIQ CONTRATOS												1,00
	04022 9220	Serv. Generales LIQUIDACION CONTRATOS	1,00		1,00									1,00
	02031 9221	Recursos Humanos LIQUIDACION CONTRATOS	1.713,97		1.713,97									1.713,97
	04021 9225	Informatica OTRAS REMUNERACIONES: LIQUIDACION CONTRATOS				1.518,72	1.518,72		1.518,72		1.518,72	100,00		-1.518,72
	04022 9229	Serv. Gtales Remanente OTRAS REMUNERACIONES Informacion y Estadistica OTRAS REMUNERACIONES: LIQ CONTRAT												
	04023 9230	Secretaria OTRAS REMUNERACIONES: LIQUIDACION CONTRATOS	1.738,22		1.738,22									1.738,22
		Suma	26.731.601,94	879.870,72	27.611.472,66	24.775.436,76	24.775.436,76	89,73	24.775.436,43	89,73	24.615.469,83	99,35	159.966,60	2.836.036,23




AYUNTAMIENTO DE COSLADA
PRESUPUESTO DE GASTOS 2021

ESTADO DE EJECUCIÓN DESDE 1/1/2021 HASTA 31/12/2021

Fecha Obtención: 10/02/2022 14:12:37

Pág. 38

Clasificación Prog. Econ.	DENOMINACIÓN DE LAS APLICACIONES	Créditos Iniciales	Modificaciones	Créditos Totales	Gastos Autorizados	Gastos Comprometidos	Comp/Cios	Obligaciones Reconocidas	Ob/Cios	Pagos Líquidos	Pag/Obl	Pendiente de Pago	Estado de Ejecución
01013 1622	Residuos Evases SEGURIDAD SOCIAL	157.274,76		157.274,76	165.760,11	165.760,11	105,40	165.760,11	105,40	152.066,29	91,74	13.694,82	-8.485,35
01013 1623	Punto Limpio SEGURIDAD SOCIAL	36.875,16		36.875,16	42.329,08	42.329,08	114,79	42.329,08	114,79	42.015,65	99,26	313,43	-5.453,92
04013 1640	Cemento SEGURIDAD SOCIAL	81.404,04		81.404,04	82.834,42	82.834,42	101,76	82.834,42	101,76	76.253,44	92,06	6.580,98	-1.430,38
01012 1710	Parques y Jardines SEGURIDAD SOCIAL	345.159,06		345.159,06	344.987,81	344.987,81	99,95	344.987,81	99,95	318.575,52	92,34	26.412,29	171,25
01012 1719	Parques Jardines Remanente SEGURIDAD SOCIAL												
01011 1720	Admon GraI Medio Ambiente SEGURIDAD SOCIAL	99.581,64		99.581,64	96.082,82	96.082,82	96,49	96.082,82	96,49	88.260,10	91,86	7.822,72	3.498,92
02011 2310	Servicios Sociales SEGURIDAD SOCIAL	401.282,64		401.282,64	407.277,52	407.277,52	101,49	407.277,52	101,49	383.646,44	94,20	23.631,08	-5.994,88
02012 2311	Mayores SEGURIDAD SOCIAL	192.941,76		192.941,76	188.769,60	188.769,60	97,84	188.769,60	97,84	173.206,26	91,76	15.563,34	4.172,16
08021 2312	Igualdad Mujer SEGURIDAD SOCIAL	50.700,72	12.000,01	62.700,73	63.006,56	63.006,56	100,49	63.006,56	100,49	56.978,50	90,43	6.028,06	-305,83
01013 2314	Asistencia Social RRSU COVID19 SEGURIDAD SOCIAL												
02011 2314	Asistencia Serv Sociales COVID19 SEGURIDAD SOCIAL												
02012 2314	Asistencia Social Mayores COVID19 SEGURIDAD SOCIAL												
04013 2314	Asistencia Social Cemento COVID19 SEGURIDAD SOCIAL	159.052,08	-10.000,00	149.052,08	134.029,11	134.029,11	89,92	134.029,11	89,92	122.339,35	91,28	11.689,76	15.022,97
08011 2410	Empleo SEGURIDAD SOCIAL												
08011 2411	Formación en Alternancia SEGURIDAD SOCIAL	79.606,98		79.606,98	100.253,50	100.253,50	125,94	100.253,50	125,94	100.089,27	99,84	164,23	-20.646,52
08011 2412	Cualif profesional mayores 30 años SEGURIDAD SOCIAL	1,00		15.469,64	13.823,08	13.823,08	89,36	13.823,08	89,36	12.650,19	91,51	1.172,89	1.646,56
08011 2413	Formación EE.LL SEGURIDAD SOCIAL		14.294,61	14.294,61	8.945,65	8.945,65	62,58	8.945,65	62,58	6.969,37	77,91	1.976,28	5.348,96
	Suma	31.847.412,26	992.140,96	32.839.553,22	29.967.199,76	29.967.199,76	91,25	29.967.199,43	91,25	29.379.529,16	98,04	587.670,27	2.872.363,79



DOCUMENTO		IDENTIFICADORES
903_ESTADO EJECUCIÓN GASTOS CORRIENTE: 06 estado gastos corrientes por aplicación		
OTROS DATOS		FIRMAS
Código para validación: N1GLH-OJNNG-MNEA4 Fecha de emisión: 23 de febrero de 2022 a las 9:20:20 Página 40 de 109		ESTADO NO REQUIERE FIRMAS

AYUNTAMIENTO DE COSLADA
PRESUPUESTO DE GASTOS 2021

ESTADO DE EJECUCIÓN DESDE

1/1/2021


HASTA

31/12/2021

Fecha Obtenida: 10/02/2022

Pág. 40

Clasificación Prog. Econ.	DENOMINACIÓN DE LAS APLICACIONES	Créditos Iniciales	Modificaciones	Créditos Totales	Gastos Autorizados	Gastos Comprometidos	Comp/Clos	Obligaciones Reconocidas	Ob/Clos	Pagos Liquidos	Pag/Obl	Pendiente de Pago	Estado de Ejecución
04021 9225 16000	Informativa SEGURIDAD SOCIAL	108.209,88	-10.000,00	98.209,88	90.284,19	90.284,19	91,93	90.284,19	91,93	82.854,91	91,77	7.429,28	7.925,69
04023 9230 16000	Información y estadística SEGURIDAD SOCIAL	136.739,88		136.739,88	147.445,40	147.445,40	107,83	147.445,40	107,83	138.678,68	94,05	8.766,72	-10.705,52
04023 9232 16000	Secretaría SEGURIDAD SOCIAL	194.868,24		194.868,24	161.765,48	161.765,48	83,01	161.765,48	83,01	155.401,66	96,07	6.363,82	33.102,76
04031 9240 16000	Participación Ciudadana SEGURIDAD SOCIAL	63.572,64		63.572,64	60.053,62	60.053,62	94,46	60.053,62	94,46	60.020,65	99,95	32,97	3.519,02
03011 9310 16000	Política Económica y Fiscal SEGURIDAD SOCIAL	127.055,04		127.055,04	133.117,95	133.117,95	104,77	133.117,95	104,77	122.370,11	91,93	10.747,84	-6.062,91
03011 9330 16000	Gestión del Sistema Tributario SEGURIDAD SOCIAL	175.621,08		175.621,08	186.771,87	186.771,87	106,35	186.771,87	106,35	175.433,36	93,93	11.338,51	-1.150,79
03011 9330 16000	Contratación SEGURIDAD SOCIAL	67.740,48	4.053,38	71.793,86	70.848,79	70.848,79	98,68	70.848,79	98,68	63.720,47	89,94	7.128,32	945,07
03011 9340 16000	Tesorería SEGURIDAD SOCIAL	101.730,72	-2.042,89	99.687,83	85.729,79	85.729,79	86,00	85.729,79	86,00	79.919,99	93,22	5.809,80	13.958,04
05011 1330 16203	Seguridad AYUDAS FONDO SOCIAL	35.002,01		35.002,01	28.398,99	28.398,99	81,14	28.398,99	81,14	24.162,00	85,08	4.236,99	6.603,02
05011 1331 16203	Bascam AYUDAS FONDO SOCIAL	32.000,00		32.000,00	30.194,01	30.194,01	94,36	30.194,01	94,36	23.123,01	76,58	7.071,00	1.805,99
09011 1370 16203	Seguridad Emergencias AYUDAS FONDO SOCIAL	1,00		1,00									1,00
06011 1510 16203	Urbanismo AYUDAS FONDO SOCIAL	8.200,00		8.200,00	4.011,03	4.011,03	48,92	4.011,03	48,92	3.228,68	80,50	782,35	4.188,97
07011 1530 16203	Vías Públicas AYUDAS FONDO SOCIAL	30.000,00		30.000,00	29.459,57	29.459,57	98,20	29.459,57	98,20	21.668,19	73,55	7.791,38	540,43
01013 1621 16203	Residuos Orgánicos AYUDAS FONDO SOCIAL	10.000,00		10.000,00	7.596,13	7.596,13	75,96	7.596,13	75,96	5.846,45	76,97	1.749,68	2.403,87
01013 1622 16203	Residuos Envasados AYUDAS FONDO SOCIAL	4.200,00		4.200,00	3.659,56	3.659,56	84,75	3.659,56	84,75	3.174,08	89,17	385,48	640,44
01013 1623 16203	Punto Limpio AYUDAS FONDO SOCIAL	1.800,00		1.800,00	2.281,66	2.281,66	126,76	2.281,66	126,76	1.917,41	84,04	364,25	-481,66
04013 1640 16203	Cementerio AYUDAS FONDO SOCIAL	1.400,00		1.400,00	322,15	322,15	23,01	322,15	23,01			322,15	1.077,85
01012 1710 16203	Parques y Jardines AYUDAS FONDO SOCIAL	15.000,00		15.000,00	17.025,53	17.025,53	113,50	17.025,53	113,50	14.282,71	83,89	2.742,82	-2.025,53
01011 1720 16203	Admon Grial Medio Ambiente AYUDAS FONDO SOCIAL	3.200,00		3.200,00	4.855,14	4.855,14	151,72	4.855,14	151,72	4.031,56	83,04	823,58	-1.655,14
02011 2310 16203	Servicios Sociales AYUDAS FONDO SOCIAL	15.000,00		15.000,00	11.849,38	11.849,38	79,00	11.849,38	79,00	10.298,40	86,91	1.550,98	3.150,62
	Suma	35.970.382,08	-1.184.204,83	37.154.566,92	34.103.298,33	34.103.298,33	91,79	34.103.298,00	91,79	33.168.747,86	97,26	934.550,14	3.051.288,92





Mediante el código de aplicación informática Firmadoc. El documento no requiere firmas.

AYUNTAMIENTO DE COSLADA
PRESUPUESTO DE GASTOS 2021

ESTADO DE EJECUCIÓN DESDE 1/1/2021 HASTA 31/12/2021

Fecha Obtención: 10/02/2022

Pág. 41

14:12:37

Clasificación Orig. Prog. Econ.	DENOMINACIÓN DE LAS APLICACIONES	Créditos Iniciales	Modificaciones	Créditos Totales	Gastos Autorizados	Gastos Comprometidos	Comp/Cros	Obligaciones Reconocidas	Obl/Cros	Pagos Líquidos	Pag/Obl	Pendiente de Pago	Estado de Ejecución
02012 2311 16203	Mayores AYUDAS FONDO SOCIAL	6.600,00		6.600,00	9.464,00	9.464,00	143,39	9.464,00	143,39	6.005,85	63,46	3.458,15	-2.664,00
08021 2312 16203	Igualdad Mujer AYUDAS FONDO SOCIAL	2.910,00		2.910,00	1.896,93	1.896,93	65,19	1.896,93	65,19	1.329,37	70,08	567,56	1.013,07
02014 2313 16203	Immigración AYUDAS FONDO SOCIAL	4.305,00		4.305,00	5.556,13	5.556,13	129,06	5.556,13	129,06	4.124,63	74,24	1.431,50	-1.251,13
08011 2410 16203	Empleo AYUDAS FONDO SOCIAL				459,00	459,00		459,00				459,00	-459,00
08011 2411 16203	Formación en Alternancia AYUDAS FONDO SOCIAL				459,00	459,00		459,00				459,00	-459,00
04011 3130 16203	Admon Gral Salud AYUDAS FONDO SOCIAL	3.315,00		3.315,00	4.513,29	4.513,29	136,15	4.513,29	136,15	4.092,25	90,67	421,04	-1.198,29
04011 3131 16203	Upad AYUDAS FONDO SOCIAL	3.550,00		3.550,00	3.634,96	3.634,96	102,39	3.634,96	102,39	3.252,84	89,49	382,12	-84,96
04011 3132 16203	Laboratorio AYUDAS FONDO SOCIAL	3.000,00		3.000,00	3.710,67	3.710,67	123,69	3.710,67	123,69	2.860,72	77,09	849,95	-710,67
05021 3230 16203	Admon Gral Educación AYUDAS FONDO SOCIAL	20.000,00		20.000,00	10.444,96	10.444,96	52,22	10.444,96	52,22	10.144,48	97,12	300,48	9.555,04
02022 3321 16203	Bibliotecas AYUDAS FONDO SOCIAL	6.300,00		6.300,00	6.218,50	6.218,50	98,71	6.218,50	98,71	5.778,31	92,92	440,19	81,50
04023 3322 16203	Archivo AYUDAS FONDO SOCIAL	300,00		300,00	2.032,14	2.032,14	677,38	2.032,14	677,38	1.789,99	88,08	242,15	-1.732,14
02021 3340 16203	Cultura AYUDAS FONDO SOCIAL	9.400,00		9.400,00	5.991,80	5.991,80	63,74	5.991,80	63,74	4.425,85	73,87	1.565,95	3.408,20
04032 3370 16203	Juventud AYUDAS FONDO SOCIAL	4.200,00		4.200,00	3.568,86	3.568,86	84,97	3.568,86	84,97	2.655,28	74,40	913,58	631,14
04033 3371 16203	Intendencia AYUDAS FONDO SOCIAL	200,00		200,00									200,00
02041 3410 16203	Deportes Actividades AYUDAS FONDO SOCIAL	35.000,00		35.000,00	36.219,54	36.219,54	103,48	36.219,54	103,48	27.853,24	76,90	8.366,30	-1.219,54
02041 3420 16203	Deportes Instalaciones AYUDAS FONDO SOCIAL	5.000,00		5.000,00	7.599,68	7.599,68	151,99	7.599,68	151,99	4.838,51	63,67	2.761,17	-2.599,68
04012 4930 16203	Consumo AYUDAS FONDO SOCIAL	2.000,00		2.000,00	2.468,56	2.468,56	123,43	2.468,56	123,43	1.973,33	79,94	495,23	-468,56
09011 9120 16203	Organos de gobierno AYUDAS FONDO SOCIAL	700,00		700,00	1.689,33	1.689,33	241,33	1.689,33	241,33	1.689,33	100,00		-989,33
09013 9121 16203	Presna AYUDAS FONDO SOCIAL	800,00		800,00	1.878,75	1.878,75	234,84	1.878,75	234,84	1.700,50	90,51	178,25	-1.078,75
02031 9209 16203	Recursos Humanos Remanente AYUDAS FONDO SOCIAL		106.021,91	106.021,91	106.021,91	106.021,91	100,00	106.021,91	100,00	106.021,91	100,00		
Suma		36.077.942,08	1.290.226,74	37.368.168,83	34.316.667,34	34.316.667,34	91,83	34.316.667,01	91,83	33.359.284,25	97,21	957.382,76	3.051.501,82

AYUNTAMIENTO DE COSLADA
PRESUPUESTO DE GASTOS 2021

ESTADO DE EJECUCIÓN DESDE

1/1/2021


HASTA

31/12/2021

Fecha Obtenido: 10/02/2022 14:12:37

Pág. 43

Org. Prog. Econ.	CLASIFICACIÓN DE LAS APLICACIONES	Créditos Iniciales	Modificaciones	Créditos Totales	Gastos Autorizados	Gastos Comprometidos	Comp/Clos	Obligaciones Reconocidas	Ob/Clos	Pagos Líquidos	Pag/Ob	Pendiente de Pago	Estado de Ejecución
05011 1330	Seguridad VEHICULOS ARRENDAMIENTO	152.498,00		152.498,00	99.020,72	99.020,72	64,93	92.889,59	60,90	82.149,13	88,46	10.720,46	59.628,41
05011 1339	Seguridad Remanentes VEHICULOS		6.615,47	6.615,47	6.615,47	6.615,47	100,00	6.615,47	100,00	6.615,47	100,00		
02042 3410	Deportes Actividades ARRENDAMIENTO	3.500,00		3.500,00	2.662,00	2.662,00	76,06	2.662,00	76,06	2.546,65	95,67	115,35	838,00
02042 3419	MOBILIARIO Y ENSERES Deportes Actividades Remanente		115,35	115,35	115,35	115,35	100,00	115,35	100,00	115,35	100,00		
04022 9220	MOBILIARIO Serv Generales Remanente	15.000,00		15.000,00	8.594,40	8.594,40	57,30	8.594,40	57,30	6.629,60	77,14	1.964,80	6.405,60
04022 9229	MOBILIARIO Serv Generales Remanente												
08011 2413	FORMACIÓN E.I.L.L. ARRENDAMIENTO	20600		20600	8.258,25	8.258,25	7.904,33	7.904,33	5.544,83	70,15	2.359,50	-7.904,33	
02042 3410	EQUIPOS INFORMATICOS Deportes Actividades	20600		20600									
04021 9225	PROC INFORMATICA ARRENDAMIENTO	15.000,00		15.000,00									15.000,00
07011 1530	VIAS PUBLICAS MANTEN VIAS PUBLICAS	174.000,00		174.000,00	142.185,23	142.185,23	81,72	142.185,23	81,72	112.577,63	79,18	29.607,60	31.814,77
07011 1539	VIAS Publicas Remanente MANTENIMIENTO VIAS PUBL	21000	29.682,33	29.682,33	29.682,33	29.682,33	100,00	29.241,17	98,51	29.241,17	100,00		441,16
07011 1330	Seguridad MANTEN EDIFICIOS	5.000,00		5.000,00	156,36	156,36	3,13	156,36	3,13	156,36	100,00		4.843,64
07011 1339	Seguridad Remanente EDIFICIOS Y OTRAS CONSTRUCCIONES	21200											
07011 1640	Cementerio MANTEN EDIFICIOS	21200		4.000,00									4.000,00
07011 2310	Servicios Sociales MANTEN EDIFICIOS	21200		1.000,00									1.000,00
	Suma	36.558.331,32	1.327.447,69	37.885.779,01	34.677.640,43	34.677.640,43	91,53	34.669.844,95	91,51	33.659.265,02	97,09	1.010.579,93	3.215.984,06




Mediante el código de aplicación informática Firmadoc: El documento no requiere firmas. Mediante el código de aplicación informática Firmadoc: El documento no requiere firmas. Mediante el código de aplicación informática Firmadoc: El documento no requiere firmas.

AYUNTAMIENTO DE COSLADA
PRESUPUESTO DE GASTOS 2021

ESTADO DE EJECUCIÓN DESDE 1/1/2021 HASTA 31/12/2021

Fecha Obtenición: 10/02/2022 14:12:37
Pág. 44

Org. Prog. Econ.	Clasificación	DENOMINACIÓN DE LAS APLICACIONES	Créditos Iniciales	Modificaciones	Créditos Totales	Gastos Autorizados	Gastos Comprometidos	Comp/Clos	Obligaciones Reconocidas	Obl/Clos	Pagos Líquidos	Pag/Obl	Pendiente de Pago	Estado de Ejecución
07011	2311	21200	12.000,00		12.000,00	594,27	594,27	4,95	594,27	4,95	594,27	100,00		11.405,73
07011	2312	21200	2.500,00		2.500,00	73,29	73,29	2,93	73,29	2,93	73,29	100,00		2.426,71
07011	2319	21200	3.200,00		3.200,00	22,00	22,00	100,00	22,00	100,00	22,00	100,00		3.200,00
07011	2410	21200	4.000,00	22,00	4.000,00	22,00	22,00	100,00	22,00	100,00	22,00	100,00		4.000,00
07011	3130	21200	40.000,00		40.000,00	3.459,93	3.459,93	8,65	3.459,93	8,65	3.089,92	89,31	370,01	36.540,07
07011	3230	21200	3.000,00		3.000,00	13.349,37	13.349,37	106,79	13.349,37	106,79	13.228,97	99,10	120,40	-849,37
07011	3321	21200	10.000,00		10.000,00	165,53	165,53	1,66	165,53	1,66	165,53	100,00		9.834,47
07011	3340	21200	6.000,00		6.000,00	4.623,68	4.623,68	46,24	4.623,68	46,24	4.623,68	100,00		5.376,32
07011	3379	21200	90.000,00		90.000,00	30.716,08	30.716,08	34,13	30.716,08	34,13	25.159,00	81,91	5.557,08	59.283,92
07011	9224	21200	36.751.531,32	1.327.469,69	38.079.001,01	34.730.644,58	34.730.644,58	91,21	34.722.849,10	91,19	33.706.221,68	97,07	1.016.627,42	3.356.151,91
		Suma												



Mediante el código de aplicación informática Firmadoc. El documento no requiere firmas. Mediante el código de aplicación informática Documentos.Doc


AYUNTAMIENTO DE COSLADA
PRESUPUESTO DE GASTOS 2021

ESTADO DE EJECUCIÓN DESDE 1/1/2021 HASTA 31/12/2021

Fecha Obtenición: 10/02/2022 14:12:37

Pág. 45

Org. Prog. Econ.	Clasificación	DENOMINACIÓN DE LAS APLICACIONES	Créditos Iniciales	Modificaciones	Créditos Totales	Gastos Autorizados	Gastos Comprometidos	Comp/Clos	Obligaciones Reconocidas	Ob/Clos	Pagos Liquidados	Pag/Ob	Pendiente de Pago	Estado de Ejecución
07011 9229	21200	Admon.Gral Remanentes EDIFICIOS Y OTRAS CONSTRUCCIONES		18.733,93	18.733,93	18.733,93	18.733,93	100,00	18.283,22	97,59	18.283,22	100,00		450,71
07011 9240	21200	Participación Ciudadana MANTEN INSTALACIONES	1.000,00		1.000,00	1.237,89	1.237,89	123,79	1.237,89	123,79	1.202,80	97,17	35,09	-237,89
07011 9249	21200	Participación Ciudadana Remanente MANT EDIFICIOS PUBLICOS		10.198,93	10.198,93	10.198,93	10.198,93	100,00	10.198,93	100,00	10.198,93	100,00		
07011 1530	21201	Edificios CUOTAS COMUNIDADES	130.000,00		130.000,00	123.355,68	123.355,68	94,89	118.837,98	91,41	93.984,31	79,09	24.853,67	11.162,02
07011 1539	21201	Vias Publicas Remanente MANT EDIFICIOS COM		19.050,84	19.050,84	16.835,50	16.835,50	88,37	16.835,50	88,37	16.774,42	99,64	61,08	2.215,34
05021 3230	21201	REPARACION COLEGIOS EDUCACION REMANENTES	20.000,00		20.000,00	4.143,68	4.143,68	20,72	4.143,68	20,72	3.665,49	88,46	478,19	15.856,32
05021 3239	21201	MANT EDIFICIOS COM PROPIETARIOS												
07013 1330	21300	Seguridad MANTEN INSTALACIONES	5.000,00		5.000,00	1.525,97	1.525,97	30,52	1.525,97	30,52	1.525,97	100,00		3.474,03
07012 1329	21300	Seguridad Remanentes MANTEN INSTALACIONES PUBLICAS												
07013 1329	21300	Seguridad Remanente MANTEN INSTALACIONES PUBLICAS												
07013 1329	21300	Seguridad Remanente MANTEN INSTALACIONES PUBLICAS												
07013 1530	21300	Vias Publicas MANTEN INSTALACIONES VIA PUBLICA	110.000,00		110.000,00									110.000,00
07011 1539	21300	Vias Publicas Remanentes MANTEN INSTALACIONES PUBLICAS												
07013 1539	21300	Vias Publicas Remanentes MANTEN INSTALACIONES PUBLICAS		1.446,19	1.446,19	1.440,38	1.440,38	99,60	1.440,38	99,60	1.440,38	100,00		5,81
07013 1640	21300	Cemento MANTEN INSTALACIONES	2.000,00		2.000,00	1.718,20	1.718,20	85,91	1.718,20	85,91	1.718,20	100,00		281,80
07013 1649	21300	Cemento Remanente MANTEN INSTALACIONES PUBLICAS												
07013 1650	21300	Vias Publicas MANTEN ALUMBRADO	10.000,00		10.000,00									10.000,00
		Suma	37.029.531,32	1.376.899,58	38.406.430,90	34.909.834,74	34.909.834,74	90,90	34.897.070,85	90,86	33.855.015,40	97,01	1.042.055,45	3.509.360,05



Código para validación: **N1GLH-OJNNG-MNEA4**
Fecha de emisión: 23 de febrero de 2022 a las 9:20:20
Página 46 de 109

NO REQUIERE FIRMAS


AYUNTAMIENTO DE COSLADA
PRESUPUESTO DE GASTOS 2021

ESTADO DE EJECUCIÓN DESDE 1/1/2021 HASTA 31/12/2021

Fecha Obtenición: 10/02/2022 14:12:37

Pág. 46

Orig. Prog. Econ.	Clasificación	DENOMINACIÓN DE LAS APLICACIONES	Créditos Iniciales	Modificaciones	Créditos Totales	Gastos Autorizados	Gastos Comprometidos	Comp/Clos	Obligaciones Reconocidas	Obl/Clos	Pagos Líquidos	Pag/Obl	Pendiente de Pago	Estado de Ejecución
07013 1659	21300	Aumentado Público Remanentes MANTEN INSTALACIONES PUBLICAS												
01012 1710	21300	Parques y Jardines MANTEN INSTALACIONES	75.000,00		75.000,00	68.372,01	68.372,01	91,16	68.372,01	91,16	62.378,98	91,23	5.993,03	6.627,99
01012 1719	21300	Parques Jardines Remanentes MANTEN INSTALACIONES PUBLICAS		7.879,92	7.879,92	6.854,28	6.854,28	86,98	6.854,28	86,98	6.854,28	100,00		1.025,64
07013 2310	21300	Servicios Sociales MANTEN INSTALACIONES	1.000,00		1.000,00									1.000,00
07013 2311	21300	Mayores MANTEN INSTALACIONES	4.000,00		4.000,00									4.000,00
07013 2312	21300	Igualdad Mujer MANTEN INSTALACIONES	1.000,00		1.000,00									1.000,00
07012 2319	21300	Servicios Sociales Remanentes MANTEN INSTALACIONES PUBLICAS												
07013 2319	21300	Serv. Sociales Remanente MANTEN INSTALACIONES PUBLICAS												
07013 2410	21300	Empleo Remanente MANTEN INSTALACIONES PUBLICAS	1.000,00		1.000,00									1.000,00
07013 2419	21300	Salud MANTEN INSTALACIONES PUBLICAS	2.000,00		2.000,00									2.000,00
07013 3130	21300	Salud Remanente MANTEN INSTALACIONES PUBLICAS												
07013 3139	21300	Salud Remanente MANTEN INSTALACIONES PUBLICAS												
07013 3230	21300	Educación MANTEN INSTALACIONES PUBLICAS	15.000,00		15.000,00	1.164,15	1.164,15	7,76	1.164,15	7,76	1.164,15	100,00		13.835,85
07013 3239	21300	Educación Remanente MANTEN INSTALACIONES PUBLICAS												
07013 3321	21300	Bibliotecas MANTEN INSTALACIONES	1.500,00		1.500,00									1.500,00
		Suma	37.130.031,32	1.384.779,60	38.514.810,82	34.986.225,18	34.986.225,18	90,64	34.973.461,29	90,81	33.825.412,81	97,00	1.048.048,48	3.541.349,53



IDENTIFICADORES

FIRMAS

ESTADO

NO REQUIERE FIRMAS

DOCUMENTO
903. ESTADO EJECUCIÓN GASTOS CORRIENTE: 06 estado gastos
corrientes por aplicación

OTROS DATOS


Código para validación: **N1GLH-OJNNG-MNEA4**
Fecha de emisión: **23 de febrero de 2022 a las 9:20:20**
Página **47** de 109AYUNTAMIENTO DE COSLADA
PRESUPUESTO DE GASTOS 2021

ESTADO DE EJECUCIÓN DESDE 1/1/2021 HASTA 31/12/2021

Fecha Obtencción: 10/02/2022 14:12:37

Pág. 47

Clasificación Prog. Econ.	DENOMINACIÓN DE LAS APLICACIONES	Créditos Iniciales	Modificaciones	Créditos Totales	Gastos Autorizados	Gastos Comprometidos	Comp/Clos	Obligaciones Reconocidas	Ob/Clos	Pagos Líquidos	Pag/Obl	Pendiente de Pago	Estado de Ejecución
07013 3329	Bibliotecas Remanente PUBBLICAS MANTEN INSTALACIONES		3.329,33	3.329,33	3.329,33	3.329,33	100,00	3.329,33	100,00	3.329,33	100,00		
07013 3340	Cultura MANTEN INSTALACIONES	5.000,00		5.000,00	1.166,34	1.166,34	23,33	1.166,34	23,33	1.166,34	100,00		3.833,66
07013 3341	Cultura Teatros MANTEN INSTALACIONES	10.000,00		10.000,00	417,45	417,45	4,17	417,45	4,17	417,45	100,00		9.582,55
07013 3349	Cultura Remanente MANTEN INSTALACIONES PUBBLICAS												
07013 3370	Juventud MANTEN INSTALACIONES	1.000,00		1.000,00	1.723,96	1.723,96	172,40	1.723,96	172,40	1.723,96	100,00		-723,96
07013 3379	Juventud e Infancia Remanente MANTEN INSTALACIONES PUBBLICAS												
02042 3420	Deportes Instalaciones MANTEN INSTALACIONES PUBBLICAS	143.000,00		143.000,00	112.058,60	112.058,60	78,36	112.058,60	78,36	99.200,99	88,53	12.857,61	30.941,40
02042 3429	Deportes Instalaciones Remanente MANTEN INSTALACIONES PUBBLICAS		46.899,18	46.899,18	45.695,02	45.695,02	97,43	45.695,02	97,43	45.695,02	100,00		1.204,16
07013 9220	Serv. Generales MANTEN INSTALACIONES	6.000,00		6.000,00									6.000,00
07013 9224	Instalaciones MANTEN INSTALACIONES PUBBLICAS	65.000,00		65.000,00	24.519,11	24.519,11	37,72	24.519,11	37,72	24.519,11	100,00		40.480,89
07013 9229	Instalaciones Remanente MANTEN INSTALACIONES PUBBLICAS		14.078,38	14.078,38	14.078,38	14.078,38	100,00	14.078,38	100,00	14.078,38	100,00		
07013 9240	Participación Ciudadana MANTEN INSTALACIONES PUBBLICAS	2.000,00		2.000,00									2.000,00
07013 9249	Participación Remanentes MANTEN INSTALACIONES PUBBLICAS		1.300,00	1.300,00	1.282,61	1.282,61	98,66	1.282,61	98,66	1.282,61	100,00		17,39
05011 1330	Parque Móvil Seguridad MANTENIMIENTO PARQUE MOVIL	25.000,00		25.000,00	16.714,00	16.714,00	66,86	16.714,00	66,86	15.364,97	91,93	1.349,03	8.286,00
05011 1329	Seguridad Remanentes MANTENIMIENTO CONSERVACION PARQUE MOVIL		6.035,48	6.035,48	6.035,48	6.035,48	100,00	6.035,48	100,00	6.035,48	100,00		
	Suma	37.387.031,32	1.456.421,87	38.843.453,19	35.213.245,46	35.213.245,46	90,65	35.200.481,57	90,62	34.138.226,45	96,98	1.062.255,12	3.642.971,62



Mediante el código de
Firmado: El documento no requiere firmas. Mediante el código de
Firmado: El documento no requiere firmas. Mediante el código de
Firmado: El documento no requiere firmas. Mediante el código de

AYUNTAMIENTO DE COSLADA
PRESUPUESTO DE GASTOS 2021

ESTADO DE EJECUCIÓN DESDE

1/1/2021

HASTA

31/12/2021

Fecha Obtención: 10/02/2022

14:12:37

Pág.

49

Clasificación	DENOMINACIÓN DE LAS APLICACIONES	Créditos Iniciales	Modificaciones	Créditos Totales	Gastos Autorizados	Gastos Comprometidos	Comp/Cros	Obligaciones Reconocidas	Obl/Cros	Pagos Líquidos	Pag/Obl	Pendiente de Pago	Estado de Ejecución
04011 3132	Laboratorio MANT MOBILIARIO	3,000.00		3,000.00	3,277.09	3,277.09	109.24	3,277.09	109.24	1,727.04	52.70	1,550.05	-277.09
04011 3139	Salud Remanente MANT CONSER Y REPARACION MOBILIARIO	204.61	204.61	204.61	204.61	204.61	100.00	204.61	100.00	204.61	100.00		
04022 9230	Serv Generales MANT REPARACION	5,000.00		5,000.00	5,446.46	5,446.46	108.93	5,446.46	108.93	5,014.62	92.07	431.84	-446.46
04022 9239	Servicios Generales Remanente MANT REPARACION MOBILIARIO	423.46	423.46	423.46	423.46	423.46	100.00	423.46	100.00	423.46	100.00		
04021 9225	Informática MANT REPARACION EQUIPOS	24,009.40		24,009.40	15,854.68	15,854.68	66.04	15,854.68	66.04	15,251.24	96.19	603.44	8,154.72
04021 9229	Informática Remanente MANT CONSERV REPARAC EQUIPOS INFORMATICA	21,600.00		21,600.00	1,010.23	1,010.23	25.26	1,010.23	25.26	1,010.23	100.00		2,989.77
02042 3410	Deportes Actividades MATERIAL OFICINA ORDINARIO	4,000.00		4,000.00	1,010.23	1,010.23	85.76	88,470.78	38.89	47,648.07	53.86	40,822.71	139,029.22
04022 9220	Serv Generales MATERIAL OFICINA Y ORDINARIO	227,500.00		227,500.00	195,102.85	195,102.85	85.76	88,470.78	38.89	47,648.07	53.86	40,822.71	139,029.22
04022 9229	Servicios Generales Remanentes MATERIAL OFICINA	76,568.29	76,568.29	76,568.29	76,568.29	76,568.29	100.00	69,533.42	90.81	66,292.73	95.34	3,240.69	7,034.87
02081 9221	Recursos Humanos LIBROS Y OTRAS PUBLICACIONES	3,000.00		3,000.00	2,976.97	2,976.97	99.23	2,976.97	99.23	2,976.97	100.00		23.03
04023 9232	Secretaria LIBROS Y PUBLICACIONES	20,000.00		20,000.00	9,892.25	9,892.25	49.46	9,892.25	49.46	9,892.25	100.00		10,107.75
03011 9330	Hacienda PRENSA, REVISTAS, LIBROS Y OTRAS PUBLICACIONES	1,000.00		1,000.00	313.39	313.39	31.34	313.39	31.34	313.39	100.00		686.61
03011 9329	Hacienda Remanente PRENSA, REVISTAS, LIBROS	22,001.00		22,001.00	23,277.71	23,277.71	89.53	23,277.71	89.53	23,277.71	100.00		6,000.00
07011 1530	Vías Publicas MATERIAL NO INVENTARIABLE	6,000.00		6,000.00									
01013 1621	Recogida Residuos Orgán MATERIAL NO INVENTARIABLE	26,000.00		26,000.00	23,277.71	23,277.71	89.53	23,277.71	89.53	23,277.71	100.00		2,722.29
Suma		37,901,040.72	1,549,617.30	39,450,658.02	35,730,353.57	35,730,353.57	90.57	35,565,347.48	90.20	34,452,255.60	96.82	1,133,091.88	3,865,310.54




AYUNTAMIENTO DE COSLADA
PRESUPUESTO DE GASTOS 2021

ESTADO DE EJECUCIÓN DESDE 1/1/2021 HASTA 31/12/2021

Fecha Obtenición: 10/02/2022 14:12:37

Pág. 50

Orig. Prog. Econ.	Clasificación	DENOMINACIÓN DE LAS APLICACIONES	Créditos Iniciales	Modificaciones	Créditos Totales	Gastos Autorizados	Gastos Comprometidos	Comp/Clos	Obligaciones Reconocidas	Ob/Clos	Pagos Líquidos	Pag/Obl	Pendiente de Pago	Estado de Ejecución
07013 1639	22003	Residuos Remanentes OTRO MATERIAL NO INVENTARiable	5,000.00	193,774.71	193,774.71	2,473.71	2,473.71	1.28	2,473.71	1.28	2,473.71	100.00	2,559.66	191,301.00
02042 3410	22003	Deportes Actividades SUMINISTRO MAT INSTAL DEPORT	3,000.00		3,000.00	40,392.93	40,392.93	80.79	40,392.93	80.79	37,833.27	93.66	2,559.66	5,000.00
02042 3420	22003	Deportes Instalaciones SUMINISTRO MAT	3,000.00		3,000.00	40,392.93	40,392.93	80.79	40,392.93	80.79	37,833.27	93.66	2,559.66	3,000.00
07013 1330	22100	SANITARIO PISCINAS Seguridad SUMINISTRO	50,000.00		50,000.00	40,392.93	40,392.93	80.79	40,392.93	80.79	37,833.27	93.66	2,559.66	9,607.07
07013 1640	22100	Cementerio SUMINISTRO	1.00		1.00								1.00	1.00
07013 1690	22100	Vías Publicas ELECTRICIDAD	106,000.00		106,000.00	287,335.98	267,335.98	252.20	287,335.98	252.20	263,014.68	98.38	4,321.30	-161,335.98
07013 1659	22100	Vías Publicas Remanente SUMINISTRO ENERGIA ELECTRICA		250,000.00	250,000.00									250,000.00
07013 2310	22100	Servicios Sociales SUMINISTRO	120,000.00		120,000.00	98,972.81	98,972.81	82.48	98,972.81	82.48	91,804.89	92.76	7,167.92	21,027.19
07013 2311	22100	Mayorías SUMINISTRO ELECTRICIDAD	95,000.00		95,000.00	30,950.26	30,950.26	32.58	30,950.26	32.58	27,933.56	90.25	3,016.70	64,049.74
07013 2312	22100	Igualdad Mujer SUMINISTRO ELECTRICIDAD	18,000.00		18,000.00	9,246.39	9,246.39	51.37	9,246.39	51.37	8,501.89	91.95	744.50	8,753.61
07013 2410	22100	Empleo SUMINISTRO ELECTRICIDAD	55,000.00		55,000.00	24,760.04	24,760.04	45.02	24,760.04	45.02	24,683.01	99.69	77.03	30,239.96
07013 3130	22100	Salud SUMINISTRO ELECTRICIDAD	17,500.00		17,500.00	10,584.76	10,584.76	60.48	10,584.76	60.48	10,285.15	97.17	299.61	6,915.24
07013 3230	22100	Educación SUMINISTRO ELECTRICIDAD	225,000.00		225,000.00	153,843.34	153,843.34	68.37	153,843.34	68.37	142,528.00	92.64	11,315.34	71,156.66
07013 3321	22100	Biblioteca SUMINISTRO ELECTRICIDAD	90,660.00		90,660.00	90,330.49	90,330.49	99.64	90,330.49	99.64	84,161.51	93.17	6,168.98	329.51
07013 3340	22100	Cultura SUMINISTRO ELECTRICIDAD	100,000.00		100,000.00	41,914.24	41,914.24	41.91	41,914.24	41.91	38,499.71	91.85	3,414.53	58,085.76
07013 3341	22100	Cultura Teatros SUMINISTRO ELECTRICIDAD	61,000.00		61,000.00	87,475.80	87,475.80	143.40	87,475.80	143.40	81,970.24	93.71	5,505.56	-26,475.80
07013 3370	22100	Juventud SUMINISTRO ELECTRICIDAD	40,000.00		40,000.00	26,611.64	26,611.64	66.53	26,611.64	66.53	22,975.29	86.34	3,636.35	13,388.36
		Suma	38,887,201.72	1,983,392.01	40,880,593.73	36,615,245.96	36,615,245.96	89.57	36,470,239.87	89.21	35,288,920.51	96.76	1,181,319.36	4,410,353.86




AYUNTAMIENTO DE COSLADA
PRESUPUESTO DE GASTOS 2021

ESTADO DE EJECUCIÓN DESDE 1/1/2021 HASTA 31/12/2021

Fecha Obtención: **10/02/2022** Pág. **52**
14:12:37

Orig. Prog. Econ.	Clasificación	DENOMINACIÓN DE LAS APLICACIONES	Créditos Iniciales	Modificaciones	Créditos Totales	Gastos Autorizados	Gastos Comprometidos	Comp/Clos	Obligaciones Reconocidas	Obt/Clos	Pagos Líquidos	Pag/Obl	Pendiente de Pago	Estado de Ejecución
07013 3321	22101	Biblioteca SUMINISTRO AGUA	6.000,00		6.000,00	3.116,24	3.116,24	51,94	3.116,24	51,94	2.699,50	86,63	416,74	2.883,76
07013 3340	22101	Cultura SUMINISTRO AGUA	13.000,00		13.000,00	8.147,72	8.147,72	62,67	8.147,72	62,67	5.896,22	72,37	2.251,50	4.852,28
07013 3341	22101	Cultura Teatros SUMINISTRO AGUA	6.000,00		6.000,00	2.682,14	2.682,14	44,70	2.682,14	44,70	2.274,89	84,82	407,25	3.317,86
07013 3370	22101	Juventud SUMINISTRO AGUA	3.500,00		3.500,00	5.929,82	5.929,82	169,42	5.929,82	169,42	5.552,02	93,63	377,80	-2.429,82
02042 3420	22101	Deportes Instalaciones SUMINISTRO AGUA	145.000,00		145.000,00	185.766,56	185.766,56	128,11	185.766,56	128,11	169.886,55	91,45	15.880,01	-40.766,56
07013 9220	22101	Suministro Agua				20.895,54	20.895,54		20.895,54		17.352,31	83,04	3.543,23	-20.895,54
07013 9224	22101	Instalaciones SUMINISTRO AGUA	25.000,00		25.000,00			63,22	885,13	63,22	725,14	81,92	159,99	25.000,00
07013 9240	22101	Participación Ciudadana SUMINISTRO AGUA	1.400,00		1.400,00	885,13	885,13	63,22	885,13	63,22	725,14	81,92	159,99	514,87
07013 1330	22102	Seguridad SUMINISTRO GAS	25.000,00		25.000,00	21.214,87	21.214,87	84,86	21.214,87	84,86	17.542,12	82,69	3.672,75	3.785,13
07013 2310	22102	Servicios Sociales SUMINISTRO GAS	26.000,00		26.000,00	2.172,63	2.172,63	8,36	2.172,63	8,36	2.172,63	100,00		23.827,37
07013 2311	22102	Mayores SUMINISTRO GAS	7.500,00		7.500,00	4.850,23	4.850,23	64,67	4.850,23	64,67	3.870,74	79,81	979,49	2.649,77
07013 3230	22102	Educación SUMINISTRO GAS	340.000,00		340.000,00	335.599,68	335.599,68	98,71	335.599,68	98,71	302.078,28	90,01	33.521,40	4.400,32
07013 3321	22102	Biblioteca SUMINISTRO GAS	22.700,00		22.700,00	10.327,39	10.327,39	45,50	10.327,39	45,50	10.238,64	99,14	88,75	12.372,61
07013 3340	22102	Cultura SUMINISTRO GAS	60.600,00		60.600,00	38.757,85	38.757,85	63,96	38.757,85	63,96	34.327,31	88,57	4.430,54	21.842,15
07013 3341	22102	Cultura Teatros SUMINISTRO GAS	38.000,00		38.000,00	25.280,11	25.280,11	66,53	25.280,11	66,53	23.621,15	93,44	1.658,96	12.719,89
07013 3370	22102	Juventud SUMINISTRO GAS	7.500,00		7.500,00	4.342,21	4.342,21	57,90	4.342,21	57,90	3.524,57	81,17	817,64	3.157,79
02042 3420	22102	Deportes Instalaciones SUMINISTRO GAS	195.000,00		195.000,00	135.901,77	135.901,77	69,69	135.901,77	69,69	111.267,97	81,87	24.633,80	59.098,23
07013 9220	22102	Serv. Generales SUMINISTRO GAS				19.691,49	19.691,49		19.691,49		16.567,87	84,14	3.123,62	-19.691,49
07013 9224	22102	Instalaciones SUMINISTRO GAS	50.000,00		50.000,00			100,00						50.000,00
04022 1320	22103	Seguridad SUMINISTRO COMBUSTIBLE	40.000,00		40.000,00	40.000,00	40.000,00			8,11	3.245,80	100,00		36.754,20
		Suma	40.708.801,72	1.979.624,22	42.689.425,94	37.918.870,55	37.918.870,55	88,82	37.737.110,26	88,40	36.418.967,63	96,51	1.318.152,63	4.952.315,68



AYUNTAMIENTO DE COSLADA
PRESUPUESTO DE GASTOS 2021

ESTADO DE EJECUCIÓN DESDE 1/1/2021 HASTA 31/12/2021

Fecha Obtenida: 10/02/2022

Pág. 53

14:12:37

Orig. Prog. Econ.	Clasificación	DENOMINACIÓN DE LAS APLICACIONES	Créditos Iniciales	Modificaciones	Créditos Totales	Gastos Autorizados	Gastos Comprometidos	Comp/Clos	Obligaciones Reconocidas	Ob/Clos	Pagos Liquidos	Pag/Ob	Pendiente de Pago	Estado de Ejecución
04022 1329	22103	Seguridad RemanenteSSUMINISTRO DE COMBUSTIBLE Y CARBURANTE	29.000,00	27.971,65	27.971,65	27.971,65	27.971,65	100,00	17.430,53	62,31	15.784,43	90,56	1.646,10	10.541,12
04022 1530	22103	Vías Publicas SUMINISTRO COMBUSTIBLE	29.000,00	12.916,05	29.000,00	29.000,00	29.000,00	100,00	12.494,75	43,09	11.214,15	89,75	1.280,60	16.505,25
04022 1539	22103	Vías Publicas Remanentes SUMINISTRO DE COMBUSTIBLE Y CARBURANTE	159.000,00	35.014,86	159.000,00	159.000,00	159.000,00	100,00	121.996,77	76,73	107.477,48	88,10	14.519,29	37.003,23
04022 1621	22103	Residuos Remanentes SUMINISTRO DE COMBUSTIBLE Y CARBURANTE	18.000,00	7.170,45	18.000,00	18.000,00	18.000,00	100,00	8.878,58	49,33	8.382,93	94,42	485,65	9.121,42
04022 1629	22103	Parques y Jardines SUMINISTRO DE COMBUSTIBLE Y CARBURANTE	1.000,00	765,13	1.000,00	1.000,00	1.000,00	100,00	29,95	3,00	29,95	100,00		970,05
04022 1719	22103	Medio Ambiente SUMINISTRO DE COMBUSTIBLE Y CARBURANTE	6.000,00	6.000,00	6.000,00	6.000,00	6.000,00	100,00	341,76	5,70	341,76	100,00		5.658,24
04022 1720	22103	Medio Ambiente SUMINISTRO DE COMBUSTIBLE Y CARBURANTE	6.000,00	36.899,58	36.899,58	36.899,58	36.899,58	100,00	512,02	1,39	512,02	100,00		36.387,56
04022 1729	22103	Medio Ambiente Remanente SUMINISTRO DE COMBUSTIBLE Y CARBURANTE	6.000,00	4.024,39	4.024,39	4.024,39	4.024,39	100,00	2.377,47	59,08	2.219,72	93,36	157,75	1.646,92
02042 3410	22103	Deportes Actividades INSTALACIONES	43.641,51	43.641,51	43.641,51	43.641,51	43.641,51	100,00	1.711,18	3,61	1.711,18	100,00		-1.711,18
02042 3419	22103	Deportes Actividades SUMINISTRO DE COMBUSTIBLE Y CARBURANTE	40.922.801,72	2.104.386,33	43.027.188,05	38.300.274,17	38.300.274,17	89,01	37.856.264,76	88,22	36.622.012,74	96,48	1.386.252,02	5.068.923,29
04022 3419	22103	Deportes Actividades Remanente SUMINISTRO DE COMBUSTIBLE Y CARBURANTE	40.922.801,72	4.024,39	43.027.188,05	40.224,39	40.224,39	100,00	2.377,47	59,08	2.219,72	93,36	157,75	1.646,92
		Suma	40.922.801,72	2.104.386,33	43.027.188,05	38.300.274,17	38.300.274,17	89,01	37.856.264,76	88,22	36.622.012,74	96,48	1.386.252,02	5.068.923,29



AYUNTAMIENTO DE COSLADA
PRESUPUESTO DE GASTOS 2021

ESTADO DE EJECUCIÓN DESDE

1/1/2021


HASTA

31/12/2021

Fecha Obtención: 10/02/2022 14:12:37

Pág. 54

Orig. Prog. Econ.	Clasificación	DENOMINACIÓN DE LAS APLICACIONES	Créditos Iniciales	Modificaciones	Créditos Totales	Gastos Autorizados	Gastos Comprometidos	Comp/Cros	Obligaciones Reconocidas	Obli/Cros	Pagos Liquidos	Pag/Obl	Pendiente de Pago	Estado de Ejecución
02042 3420	22103	Deportes InstalacionesSUMINISTRO DE COMBUSTIBLE Y CARBURANTE	53.000,00		53.000,00	13.000,00	13.000,00	37,14	384,60	1,10	384,60	100,00		53.000,00
04022 9220	22103	Suministro Combustible	35.000,00		35.000,00	13.000,00	13.000,00	37,14	384,60	1,10	384,60	100,00		34.615,40
04022 9229	22103	Admon Graal Remanentes SUMINISTRO DE COMBUSTIBLE Y CARBURANTE		10.155,70	10.155,70	10.155,70	10.155,70	100,00	3.632,63	35,77	3.203,75	88,19	428,88	6.523,07
05011 1330	22104	Seguridad SUMINISTRO VESTUARIO	106.000,00		106.000,00	159.620,00	159.620,00	150,58	123.129,07	116,16	83.511,49	67,82	39.617,58	-17.129,07
05011 1321	22104	Bescam SUMINISTRO VESTUARIO	53.620,00		53.620,00	13.595,33	13.595,33	100,00	13.595,33	100,00	13.595,33	100,00		53.620,00
05011 1329	22104	Seguridad Remanentes SUMINISTRO VESTUARIO		13.595,33	13.595,33	13.595,33	13.595,33	100,00	13.595,33	100,00	13.595,33	100,00	9.831,13	168,87
05012 1330	22104	Protección Civil SUMINISTRO VESTUARIO	10.000,00		10.000,00	9.831,13	9.831,13	98,31	9.831,13	98,31				
05012 1339	22104	Protección Civil Remanente SUMINISTRO VESTUARIO												
02042 3410	22104	Deportes Actividades SUMINISTRO VESTUARIO	73.000,00		73.000,00	1.426,36	1.426,36	1,95	1.426,36	1,95	1.426,36	100,00		71.573,64
02042 3419	22104	Deportes Actividades Remanente SUMINISTRO VESTUARIO		603,25	603,25	603,23	603,23	100,00	603,23	100,00	603,23	100,00		0,02
04022 9220	22104	Serv. Generales SUMINISTRO VESTUARIO	14.000,00		14.000,00	14.000,00	14.000,00	100,00	8.316,58	59,40	8.316,58	100,00		5.683,42
04022 9229	22104	Servicios Generales Remanentes SUMINISTRO VESTUARIO		36.707,64	36.707,64	36.707,64	36.707,64	100,00	33.988,75	92,54	33.988,75	100,00		2.738,89
02042 3410	22105	Deportes Actividades MATERIAL DEPORTIVO	12.000,00		12.000,00	24.268,30	24.268,30	202,24	11.279,59	94,00	8.081,56	71,65	3.198,03	720,41
02042 3419	22105	Actividades Deportivas Remanente PRODUCTOS ALIMENTICIOS		5.417,12	5.417,12	5.417,11	5.417,11	100,00	5.417,11	100,00	5.417,11	100,00		0,01
02042 3420	22106	Deportes Instalaciones PRODUCTOS MAT SANITARIO PISCINAS	58.000,00		58.000,00	39.105,13	39.105,13	67,42	21.702,71	37,42	19.812,71	91,29	1.890,00	36.297,29
02042 3429	22106	Deportes Instalaciones Remanente PRODUCTOS FARMAC MAT SANIT		16.132,25	16.132,25	16.132,25	16.132,25	100,00	16.132,25	100,00	16.132,25	100,00		
		Suma	41.337.421,72	2.186.997,62	43.524.419,34	38.644.136,35	38.644.136,35	88,79	38.207.684,10	87,78	36.816.466,46	96,36	1.391.217,64	5.316.735,24



AYUNTAMIENTO DE COSLADA
PRESUPUESTO DE GASTOS 2021

ESTADO DE EJECUCIÓN DESDE 1/1/2021 HASTA 31/12/2021


Fecha Obtenición: **10/02/2022**


14:12:37

Pág.

55

Clasificación Orig. Prog. Econ.	DENOMINACIÓN DE LAS APLICACIONES	Créditos Iniciales	Modificaciones	Créditos Totales	Gastos Autorizados	Gastos Comprometidos	Comp/Cros	Obligaciones Reconocidas	Obli/Cros	Pagos Líquidos	Pag/Obl	Pendiente de Pago	Estado de Ejecución
07013 1330 22200	Seguridad TELECOMUNICACIONES	4.000,00		4.000,00	2.577,16	2.577,16	64,43	2.577,16	64,43	2.367,72	91,87	209,44	1.422,84
07013 1640 22200	Cementerio TELECOMUNICACIONES	1.500,00		1.500,00	293,32	293,32	19,55	293,32	19,55	272,14	92,78	21,18	1.206,88
07013 2310 22200	Servicios Sociales TELECOMUNICACIONES	2.000,00		2.000,00	497,99	497,99	24,90	497,99	24,90	455,71	91,51	42,28	1.502,01
07013 2311 22200	Mayores TELECOMUNICACIONES	6.000,00		6.000,00	5.767,87	5.767,87	96,13	5.767,87	96,13	5.272,65	91,41	495,22	232,13
07013 2312 22200	Igualdad Mujer TELECOMUNICACIONES	2.500,00		2.500,00	1.370,23	1.370,23	54,81	1.370,23	54,81	1.248,65	91,13	121,58	1.129,77
07013 2410 22200	Empleo TELECOMUNICACIONES	7.000,00		7.000,00	2.986,00	2.986,00	42,66	2.986,00	42,66	2.731,86	91,49	254,14	4.014,00
07013 3130 22200	Salud TELECOMUNICACIONES	2.000,00		2.000,00									2.000,00
04011 3131 22200	Updad TELECOMUNICACIONES	5.000,00		5.000,00	841,74	841,74	16,83	841,74	16,83	771,86	91,70	69,88	4.158,26
07013 3230 22200	Educación TELECOMUNICACIONES	13.000,00		13.000,00	7.980,81	7.980,81	61,39	7.980,81	61,39	7.338,10	91,95	642,71	5.019,19
07013 3321 22200	Biblioteca COMUNICACIONES	2.000,00		2.000,00	895,45	895,45	44,77	895,45	44,77	833,22	93,05	62,23	1.104,55
07013 3340 22200	Cultura TELECOMUNICACIONES	11.000,00		11.000,00	3.747,28	3.747,28	34,07	3.747,28	34,07	3.418,10	91,22	329,18	7.252,72
07013 3370 22200	Juventud TELECOMUNICACIONES	10.000,00		10.000,00	4.084,94	4.084,94	40,85	4.084,94	40,85	3.733,07	91,39	351,87	5.915,06
02042 3430 22200	Deportes Instalaciones SERVICIOS DE TELECOMUNICACIONES	5.000,00		5.000,00	3.153,02	3.153,02	63,06	3.153,02	63,06	2.884,58	91,49	268,44	1.846,98
04022 9220 22200	Serv.Generales TELECOMUNICACIONES	70.000,00		70.000,00	27,23	27,23	0,04	27,23	0,04	27,23	100,00		69.972,77
07013 9224 22200	Instalaciones TELECOMUNICACIONES	75.000,00		75.000,00	84.020,32	84.020,32	112,03	40.108,14	53,48	37.670,02	93,92	2.438,12	34.891,86
04022 9229 22200	FIJAS Serv.Generales Remanente SERVICIOS DE TELECOMUNICACIONES		45.178,99	45.178,99	45.178,99	45.178,99	100,00	7.438,03	16,46	7.438,03	100,00		37.740,96
07013 9240 22200	Participación Ciudadana TELECOMUNICACIONES	2.000,00		2.000,00	1.159,80	1.159,80	57,99	1.159,80	57,99	1.053,63	90,85	106,17	840,20
07013 9320 22200	Gestión del Sistema Tributario SERVICIOS DE TELECOMUNICACIONES	5.000,00		5.000,00									5.000,00
	Suma	41.560.421,72	2.232.178,61	43.792.600,33	38.808.718,50	38.808.718,50	88,62	38.290.613,11	87,44	36.883.983,03	96,35	1.396.630,08	5.501.985,22





Esta es una copia impresa de un documento electrónico. Para verificar la autenticidad de la información, consulte el código de verificación en el sitio web de la Oficina de Registro de Valores del Poder Judicial de la Federación.

AYUNTAMIENTO DE COSLADA		PRESUPUESTO DE GASTOS 2021		ESTADO DE EJECUCIÓN DESDE 1/1/2021		HASTA 31/12/2021		Fecha Obtención: 10/02/2022	14:12:37				
Org. Prog. Econ.	DENOMINACIÓN DE LAS APLICACIONES	Creditos Iniciales	Modificaciones	Creditos Totales	Gastos Autorizados	Gastos Comprometidos	Comp/Clos	Obligaciones Reconocidas	Obl/Clos	Pagos Líquidos	Pag/Obl	Pendiente de Pago	Estado de Ejecución
05011 1330	Seguridad COMUNICACIONES POSTALES												
06011 1510	Urbanismo COMUNICACIONES POSTALES												
07011 1530	Vías Públicas COMUNICACIONES POSTALES												
01012 1710	Parques y Jardines COMUNICACIONES POSTALES												
01011 1720	Medio Ambiente COMUNICACIONES POSTALES												
02011 2310	Servicios Sociales COMUNICACIONES POSTALES												
02012 2311	Mayores COMUNICACIONES POSTALES												
08021 2312	Igualdad Mujer COMUNICACIONES POSTALES												
08011 2410	Empleo COMUNICACIONES POSTALES												
04011 3130	Salud COMUNICACIONES POSTALES												
05021 3260	Educación COMUNICACIONES POSTALES												
02021 3340	Cultura COMUNICACIONES POSTALES												
04032 3370	Juventud COMUNICACIONES POSTALES												
04012 4930	Consumo COMUNICACIONES POSTALES												
	Suma	41,560,421.72	2,232,176.61	43,792,598.33	38,808,718.50	38,808,718.50	86.62	38,290,613.11	87.44	36,893,983.03	96.35	1,396,630.08	5,501,985.22

Código para validación: **N1GLH-OJNNG-MNEA4**
Fecha de emisión: **23 de febrero de 2022 a las 9:20:20**
Página **58** de **109**

AYUNTAMIENTO DE COSLADA
PRESUPUESTO DE GASTOS 2021

ESTADO DE EJECUCIÓN DESDE 1/1/2021 HASTA 31/12/2021

Fecha Obtenición: 10/02/2022 14:12:37

Pág. 58

Org. Prog. Econ.	Clasificación	DENOMINACIÓN DE LAS APLICACIONES	Créditos Iniciales	Modificaciones	Créditos Totales	Gastos Autorizados	Gastos Comprometidos	Comp/Cios	Obligaciones Reconocidas	Ob/Cios	Pagos Líquidos	Pag/Obi	Pendiente de Pago	Estado de Ejecución
03011 9440 22500		TRIBUTOS ESTATALES	1,00		1,00	2.741,04	2.741,04	104,00	2.741,04	104,00	2.741,04	100,00		-2.740,04
08021 2312 22501		Igualdad Mujer TRIBUTOS DE LAS COMUNIDADES AUTONOMAS												
08011 2410 22501		Empleo TRIBUTOS DE LAS COMUNIDADES AUTONOMAS				6,04	6,04		6,04		6,04	100,00		-6,04
04011 3130 22501		Salud TRIBUTOS DE LAS COMUNIDADES AUTONOMAS				10,72	10,72		10,72		10,72	100,00		-10,72
02042 3420 22501		Deportes instalaciones COMUNIDADES AUTONOMAS												
02042 9410 22501		Transferencias a CCAA TRIBUTOS	1,00		1,00									1,00
03011 9410 22501		Transferencias a CCAA TRIBUTOS	2.685.000,00		2.685.000,00	2.518.168,84	2.518.168,84	93,79	2.518.168,84	93,79	1.259.084,42	50,00	1.259.084,42	166.831,16
04023 9410 22501		TRIBUTOS DE LAS COMUNIDADES AUTONOMAS	1,00		1,00	1.854,54	1.854,54	454,00	1.854,54	454,00	1.854,54	100,00		-1.853,54
05011 9410 22501		Seguridad TRIBUTOS DE LAS COMUNIDADES AUTONOMAS	1,00		1,00									1,00
05011 1330 22502		Seguridad TRIBUTOS DE LAS ENTIDADES LOCALES												
02042 3420 22502		Deportes TRIBUTOS DE LAS ENTIDADES LOCALES	1,00		1,00									1,00
01011 9410 22502		Transferencias a CCAA TRIBUTOS MEDIO AMBIENTE	1,00		1,00	42,82	42,82	282,00	42,82	282,00	42,82	100,00		-41,82
02042 3410 22601		Deportes Actividades ATENCIONES	1,00		1,00									1,00
09011 9120 22601		PROTOCOLARIAS Organos de gobierno ATENCIONES	7.000,00		7.000,00									7.000,00
07011 1530 22602		PROTOCOLARIAS Vias Publicas PUBLICIDAD Y PROPAGANDA	1.000,00		1.000,00									1.000,00
		Suma	44.682.928,72	2.262.689,01	46.935.617,73	41.822.936,20	41.822.936,20	89,11	41.289.404,45	87,97	38.623.816,20	93,54	2.865.588,25	5.646.213,28




AYUNTAMIENTO DE COSLADA
PRESUPUESTO DE GASTOS 2021

ESTADO DE EJECUCIÓN DESDE 1/1/2021 HASTA 31/12/2021

Fecha Obtenición: 10/02/2022 14:12:37

Pág. 59

Org. Prog. Econ.	Clasificación	DENOMINACIÓN DE LAS APLICACIONES	Créditos Iniciales	Modificaciones	Créditos Totales	Gastos Autorizados	Gastos Comprometidos	Comp/Clos	Obligaciones Reconocidas	Obl/Clos	Pagos Líquidos	Pag/Obl	Pendiente de Pago	Estado de Ejecución	
01013	1629	22602	Recogida Residuos Remanente PUBLICIDAD Y PROPAGANDA	29.790,20	29.790,20	1.089,00	1.089,00	48,40	1.089,00	48,40	1.089,00	100,00	2.000,00	29.790,20	
02011	2310	22602	Servicios Sociales Mayores PUBLICIDAD	2.250,00	2.250,00	1.089,00	1.089,00	48,40	1.089,00	48,40	1.089,00	100,00	2.000,00	1.161,00	
02012	2311	22602	Mayores PUBLICIDAD	2.000,00	2.000,00	17.072,52	17.072,52	113,82	17.072,52	113,82	11.149,57	65,31	5.922,95	2.000,00	
08021	2312	22602	Igualdad Mujer PUBLICIDAD	15.000,00	15.000,00	10.384,51	10.384,51	90,34	10.384,51	90,34	10.384,51	100,00	1.110,18	-2.072,52	
02011	2319	22602	Serv Sociales Remanente PUBLICIDAD Y PROPAGANDA	10.000,00	10.000,00	7.454,08	7.454,08	74,54	7.454,08	74,54	5.384,50	72,24	2.069,58	2.545,92	
08011	2410	22602	Formación en Alternancia PUBLICIDAD Y PROPAGANDA	11.494,69	11.494,69	308,55	308,55	308,55	308,55	308,55	308,55	100,00	-308,55	1.110,18	
08011	2412	22602	Qualif profesional mayores 30 años PUBLICIDAD Y PROPAGANDA	8.663,40	8.663,40	1.573,17	1.573,17	18,16	1.573,17	18,16	1.573,17	100,00	7.090,23	-308,55	
08011	2413	22602	Formación EELL PUBLICIDAD Y PROPAGANDA	8.663,40	8.663,40	1.573,17	1.573,17	18,16	1.573,17	18,16	1.573,17	100,00	7.090,23	-308,55	
08011	2415	22602	Activación prof jóvenes desemple PUBLICIDAD Y PROPAGANDA	3.483,61	3.483,61	3.190,79	3.190,79	91,59	3.190,79	91,59	3.101,23	97,19	89,56	292,82	
08011	2416	22602	Qualif prof jóvenes desemple PUBLICIDAD Y PROPAGANDA	1.000,00	1.000,00	919,60	919,60	91,96	919,60	91,96	919,60	100,00	80,40	292,82	
04011	3130	22602	Salud PUBLICIDAD	2.600,00	2.600,00	726,00	726,00	27,92	726,00	27,92	726,00	100,00	1.874,00	80,40	
04011	3131	22602	Upad PUBLICIDAD Y PROPAGANDA	2.600,00	2.600,00	726,00	726,00	27,92	726,00	27,92	726,00	100,00	1.874,00	80,40	
05021	3260	22602	Educación PUBLICIDAD Y PROPAGANDA	2.600,00	2.600,00	726,00	726,00	27,92	726,00	27,92	726,00	100,00	1.874,00	80,40	
		Suma		44.715.778,72	2.306.120,91	47.021.899,63	41.865.654,42	41.865.654,42	89,03	41.332.122,67	87,90	38.658.452,33	93,53	2.673.670,34	5.669.776,96



DOCUMENTO
903_ESTADO EJECUCIÓN GASTOS CORRIENTE: 06 estado gastos
corrientes por aplicación

IDENTIFICADORES

OTROS DATOS

Código para validación: **N1GLH-OJNNG-MNEA4**
Fecha de emisión: **23 de febrero de 2022 a las 9:20:20**
Página **60** de **109**

FIRMAS

ESTADO

NO REQUIERE FIRMAS

AYUNTAMIENTO DE COSLADA

PRESUPUESTO DE GASTOS

2021

ESTADO DE EJECUCIÓN DESDE

1/1/2021

HASTA

31/12/2021

Fecha Obtención:


10/02/2022

14:12:37

Pág.

60

Org.	Clasificación Prog. Econ.	DENOMINACIÓN DE LAS APLICACIONES	Créditos Iniciales	Modificaciones	Créditos Totales	Gastos Autorizados	Gastos Comprometidos	Comp/Clos	Obligaciones Reconocidas	Ob/Clos	Pagos Líquidos	Pag/Obl	Pendiente de Pago	Estado de Ejecución
05021	3262	22602	Absentismo PUBLICIDAD	3.500,00										
05021	3269	22602	Educación Remanentes PUBLICIDAD Y PROPA GANDA	1.000,00										
04023	3322	22602	Archivo PUBLICIDAD Y PROPA GANDA	20.000,00										
02021	3340	22602	Cultura PUBLICIDAD Y PROPA GANDA	6.500,00										
02021	3341	22602	Teatro PUBLICIDAD Y PROPA GANDA	1.510,04										
02021	3349	22602	Cultura Remanentes PUBLICIDAD Y PROPA GANDA	3.950,00										
04032	3370	22602	Juventud PUBLICIDAD	6.506,00	1.000,00	7.506,00	1.735,28	26,67	1.735,28	26,67	1.584,03	91,28	151,25	4.770,72
04032	3379	22602	Juventud Infancia Remanente PUBLICIDAD Y PROPA GANDA	3.000,00	3.950,00	6.950,00	638,28	100,00	638,28	21,28	638,28	100,00	2.361,72	
02042	3410	22602	Deportes Actividades PUBLICIDAD Y PROPA GANDA	589,88										
02042	3419	22602	Actividades Deportivas Remanente PUBLICIDAD Y PROPA GANDA	30.500,00	2.541,00	33.041,00	20.361,87	66,76	20.361,87	66,76	14.268,91	70,08	6.092,96	10.138,13
04012	4930	22602	Consumo PUBLICIDAD Y PROPA GANDA	2.000,00										
09013	9121	22602	Prensa PUBLICIDAD	2.000,00										
09013	9129	22602	Prensa Remanente PUBLICIDAD Y PROPA GANDA	363,00	14,29	377,29	363,00	14,29	363,00	14,29	363,00	100,00	2.178,00	
02031	9221	22602	Recursos Humanos PUBLICIDAD	1.000,00										
07013	9224	22602	Instalaciones PUBLICIDAD Y PROPA GANDA	2.000,00										
04031	9240	22602	Participación Ciudadana PUBLICIDAD Y PROPA GANDA	907,50										
04031	9241	22602	Cooperación PUBLICIDAD Y PROPA GANDA	2.000,00										
		Suma		44.788.794,72	2.315.711,83	47.104.496,55	41.950.879,47	89,06	41.417.347,72	87,93	38.792.472,77	93,52	2.894.874,95	5.687.148,83



Mediante el código de identificación informática Firmadoc: El documento no requiere firmas. Mediante el código de identificación informática Firmadoc: El documento no requiere firmas. Mediante el código de identificación informática Firmadoc: El documento no requiere firmas.

DOCUMENTO
903_ESTADO EJECUCIÓN GASTOS CORRIENTE: 06 estado gastos
corrientes por aplicación

IDENTIFICADORES

OTROS DATOS
Código para validación: **N1GLH-OJNNG-MNEA4**
Fecha de emisión: 23 de febrero de 2022 a las 9:20:20
Página 61 de 109

FIRMAS
ESTADO
NO REQUIERE FIRMAS


AYUNTAMIENTO DE COSLADA
PRESUPUESTO DE GASTOS 2021

ESTADO DE EJECUCIÓN DESDE 1/1/2021 HASTA 31/12/2021

Fecha Obtenición: 10/02/2022 14:12:37

Pág. 61

Org. Prog. Econ.	Clasificación	DENOMINACIÓN DE LAS APLICACIONES	Créditos Iniciales	Modificaciones	Créditos Totales	Gastos Autorizados	Gastos Comprometidos	Comp/Cros	Obligaciones Reconocidas	Obl/Cros	Pagos Liquidos	Pag/Obl	Pendiente de Pago	Estado de Ejecución
04031 9242 22602	9242	Prog Europeo TIBAS PUBLICIDAD Y PROPAGANDA	1,00		1,00									1,00
04023 9232 22603	9232	Secretaría PUBLICACIÓN DIARIOS OFICIALES	50.000,00		50.000,00	12.923,35	12.923,35	25,85	12.923,35	25,85	10.311,09	79,79	2.612,26	37.076,65
02042 3410 22604	3410	Deportes Actividades JURIDICOS Y CONTENCIOSOS	1.000,00		1.000,00									1.000,00
02031 9221 22604	9221	Recursos Humanos JURIDICOS Y CONTENCIOSOS	2.000,00		2.000,00	1.210,00	1.210,00	60,50	1.210,00	60,50	1.210,00	100,00		790,00
04023 9229 22604	9229	Secretaría Remanentes JURIDICOS Y CONTENCIOSOS												
04023 9232 22604	9232	Secretaría GASTOS JURIDICOS	65.000,00		65.000,00	8.083,23	8.083,23	12,44	7.803,23	12,00	7.414,23	95,01	389,00	57.196,77
04023 9239 22604	9239	CONTENCIOSOS Secretaría JURIDICOS Y CONTENCIOSOS												
03011 9330 22604	9330	Gestión del Sistema Tributario JURIDICOS Y CONTENCIOSOS	15.000,00		15.000,00									15.000,00
03011 9329 22604	9329	Hacienda Remanente JURIDICOS Y CONTENCIOSOS												
05011 1330 22605	1330	Seguridad GASTOS DIVERSOS	49.000,00		49.000,00	24.294,02	24.294,02	49,58	24.294,02	49,58	18.084,58	74,44	6.209,44	24.705,98
09099 1330 22605	1330	Imprevistos Seguridad GASTOS DIVERSOS		3.000,00	3.000,00	1.854,62	1.854,62	61,82	1.854,62	61,82	1.854,62	100,00		1.145,38
05011 1329 22605	1329	Seguridad Remanentes GASTOS DIVERSOS		529,25	529,25	529,25	529,25	100,00	529,25	100,00	529,25	100,00		529,25
05011 1340 22605	1340	CONCEJALIAS Seguridad GASTOS DIVERSOS MOVILIDAD	1.417,50		1.417,50									1.417,50
05012 1360 22605	1360	Protección Civil GASTOS DIVERSOS	2.250,00		2.250,00	1.831,31	1.831,31	81,39	1.831,31	81,39	835,17	45,61	996,14	418,69
06011 1510 22605	1510	Urbanismo GASTOS DIVERSOS	11.000,00		11.000,00	7.314,46	7.314,46	66,50	7.314,46	66,50	6.839,31	93,50	475,15	3.685,54
06011 1519 22605	1519	Urbanismo Remanente GASTOS DIVERSOS CONCEJALIAS												
		Suma	44.986.453,22	2.319.241,08	47.304.694,30	42.008.919,71	42.008.919,71	88,80	41.475.107,96	87,68	38.779.551,02	93,50	2.695.556,94	5.829.586,34



Mediante el código de aplicación informática Firmaddoc: El documento no requiere firmas. Mediante el código de aplicación informática Firmaddoc: El documento no requiere firmas. Mediante el código de aplicación informática Firmaddoc: El documento no requiere firmas.


AYUNTAMIENTO DE COSLADA
PRESUPUESTO DE GASTOS 2021

ESTADO DE EJECUCIÓN DESDE 1/1/2021 HASTA 31/12/2021

Fecha Obtenición: 10/02/2022 14:12:37

Pág. 64

Orig. Prog. Econ.	Clasificación	DENOMINACIÓN DE LAS APLICACIONES	Créditos Iniciales	Modificaciones	Créditos Totales	Gastos Autorizados	Gastos Comprometidos	Comp/Cros	Obligaciones Reconocidas	Obli/Cros	Pagos Líquidos	Pag/Obl	Pendiente de Pago	Estado de Ejecución
02022 3321 22605		Biblioteca GASTOS DIVERSOS	14.500,00		14.500,00	9.634,71	9.634,71	66,45	9.634,71	66,45	9.404,61	97,61	230,10	4.865,29
02022 3339 22605		Biblioteca GASTOS DIVERSOS				11.468,30	11.468,30	79,09	11.468,30	79,09	11.468,30	100,00		3.031,70
02021 3340 22605		Cultura GASTOS DIVERSOS (SGAE)	14.500,00		14.500,00	2.166,60	2.166,60	79,42	2.166,60	79,42	2.166,60	100,00		561,34
02021 3349 22605		Cultura Remanentes GASTOS DIVERSOS CONCEJALIAS		2.727,94	2.727,94	2.166,60	2.166,60	79,42	2.166,60	79,42	2.166,60	100,00		
04032 3370 22605		Juventud GASTOS DIVERSOS	11.500,00		11.500,00	2.004,56	2.004,56	17,43	2.004,56	17,43	1.912,08	95,39	92,48	9.495,44
04033 3371 22605		Infancia GASTOS DIVERSOS	21.500,00	-7.000,00	14.500,00	8.346,15	8.346,15	57,56	8.346,15	57,56	1.829,87	21,92	6.516,28	6.153,85
04032 3379 22605		Juventud Remanente GASTOS DIVERSOS CONCEJALIAS												
04033 3379 22605		Juventud Infancia Remanente GASTOS DIVERSOS CONCEJALIAS		166,98	166,98									166,98
02042 3410 22605		Deportes Actividades GASTOS DIVERSOS CONCEJALIAS	8.000,00		8.000,00	8.388,22	8.388,22	104,85	8.388,22	104,85	7.569,93	90,24	818,29	-388,22
02042 3419 22605		Deportes Actividades Remanente GASTOS DIVERSOS CONCEJALIAS		18,13	18,13	18,13	18,13	100,00	18,13	100,00	18,13	100,00		
04012 4930 22605		Consumo GASTOS DIVERSOS	3.315,70		3.315,70	2.855,49	2.855,49	86,12	2.855,49	86,12	2.565,20	89,83	290,29	460,21
04012 4939 22605		Consumo Remanentes GASTOS DIVERSOS CONCEJALIAS		796,18	796,18	796,18	796,18	100,00	796,18	100,00	796,18	100,00		
09012 9120 22605		Organos de gobierno GASTOS DIVERSOS Prensa GASTOS DIVERSOS	14.500,00		14.500,00	8.777,37	8.777,37	60,53	8.777,37	60,53	8.352,33	95,16	425,04	5.722,63
09013 9121 22605		Prensa Remanente GASTOS DIVERSOS	4.200,00		4.200,00	50,00	50,00	1,19	50,00	1,19	682,44	100,00	50,00	4.150,00
09012 9129 22605		Organos de Gobierno Remanentes GASTOS DIVERSOS CONCEJALIAS		682,44	682,44	682,44	682,44	100,00	682,44	100,00	682,44	100,00		
09013 9129 22605		Organos de Gobierno Remanente GASTOS DIVERSOS CONCEJALIAS		310,00	310,00	300,08	300,08	96,80	300,08	96,80	300,08	100,00		9,92
		Suma	45.191.688,92	2.386.178,22	47.557.867,14	42.156.548,17	42.156.548,17	86,64	41.621.970,09	87,52	38.886.365,50	93,45	2.725.614,59	5.935.887,05




AYUNTAMIENTO DE COSLADA
PRESUPUESTO DE GASTOS 2021

ESTADO DE EJECUCIÓN DESDE 1/1/2021 HASTA 31/12/2021

Fecha Obtención: 10/02/2022 14:12:37

Pág. 65

Clasificación Orig. Prog. Econ.	DENOMINACIÓN DE LAS APLICACIONES	Créditos Iniciales	Modificaciones	Créditos Totales	Gastos Autorizados	Gastos Comprometidos	Comp/Clos	Obligaciones Reconocidas	Ob/Clos	Pagos Líquidos	Pag/Obl	Pendiente de Pago	Estado de Ejecución
04023 9209 22605	Información Estadística Remanente GASTOS DIVERSOS CONCEJALÍAS Serv. Generales GASTOS DIVERSOS	4.300,00		4.300,00	3.496,37	3.496,37	81,31	3.496,37	81,31	3.363,87	96,21	132,50	803,63
04022 9220 22605	Recursos Humanos GASTOS DIVERSOS Servicio Prevención GASTOS DIVERSOS CONCEJALÍAS	4.300,00		4.300,00	368,81	368,81	8,58	368,81	8,58	368,81	100,00		3.931,19
02031 9221 22605	Recursos Humanos GASTOS DIVERSOS CONCEJALÍAS	1.750,00		1.750,00	2.982,89	2.982,89	85,23	2.982,89	85,23	1.257,43	42,15	1.725,46	517,11
02031 9222 22605	Formación GASTOS DIVERSOS	1.000,00		1.000,00	363,00	363,00	100,00	363,00	100,00	363,00	100,00		1.000,00
07013 9224 22605	Instalaciones GASTOS DIVERSOS CONCEJALÍAS	3.500,00		3.500,00	3.065,23	3.065,23	523,00	3.065,23	523,00	3.065,23	100,00		-3.064,23
04021 9225 22605	Informática GASTOS DIVERSOS	1.000,00		1.000,00	5.772,95	5.772,95	139,95	5.772,95	139,95	5.772,95	100,00		-1.647,95
02031 9229 22605	Recursos Humanos Remanente GASTOS DIVERSOS CONCEJALÍAS	363,00		363,00	7.456,16	7.456,16	99,42	7.456,16	99,42	7.262,56	97,40	193,60	43,84
07013 9229 22605	Instalaciones Remanente GASTOS DIVERSOS CONCEJALÍAS	1,00		1,00	3.065,23	3.065,23	523,00	3.065,23	523,00	3.065,23	100,00		-3.064,23
04023 9230 22605	Información y estadística GASTOS ELECCIONES	4.125,00		4.125,00	5.772,95	5.772,95	139,95	5.772,95	139,95	5.772,95	100,00		-1.647,95
04023 9232 22605	Secretaría GASTOS DIVERSOS	7.500,00		7.500,00	7.456,16	7.456,16	99,42	7.456,16	99,42	7.262,56	97,40	193,60	43,84
04023 9239 22605	Secretaría Remanentes GASTOS DIVERSOS CONCEJALÍAS												
04031 9240 22605	Participación Ciudadana GASTOS DIVERSOS												
04031 9249 22605	Participación Ciudadana Remanente GASTOS DIVERSOS CONCEJALÍAS												
02031 9290 22605	Imprevistos Serv. Prevención GASTOS DIVERSOS CONCEJALÍAS												
04011 9290 22605	Imprevistos Salud GASTOS DIVERSOS CONCEJALÍAS												
04021 9290 22605	Imprevistos Informática GASTOS DIVERSOS CONCEJALÍAS												
	Suma	45.218.164,92	2.386.541,22	47.594.706,14	42.180.053,58	42.180.053,58	88,64	41.845.475,50	87,52	38.917.809,35	93,45	2.727.666,15	5.939.230,64




AYUNTAMIENTO DE COSLADA
PRESUPUESTO DE GASTOS 2021

ESTADO DE EJECUCIÓN DESDE 1/1/2021 HASTA 31/12/2021

Fecha Obtención: **10/02/2022** 14:12:37

Orig. Prog. Econ.	Clasificación	DENOMINACIÓN DE LAS APLICACIONES	Créditos Iniciales	Modificaciones	Créditos Totales	Gastos Autorizados	Gastos Comprometidos	Comp/Cios	Obligaciones Reconocidas	Obli/Cios	Pagos Liquidos	Pag/Obl	Pendiente de Pago	Estado de Ejecución		
04022	9290	22605	Imprevisitos Serv. Generales GASTOS DIVERSOS CONCEJALIAS		12.000,00									12.000,00		
05011	9290	22605	Imprevisitos Seguridad GASTOS DIVERSOS CONCEJALIAS		1.795,00									1.795,00		
03011	9330	22605	Gestión del Sistema Tributario GASTOS DIVERSOS		23.750,00	9.141,44	9.141,44	38,49	9.141,44	38,49	8.883,35	97,18	258,09	14.608,56		
03011	9339	22605	Hacienda Remanente GASTOS DIVERSOS CONCEJALIAS													
08021	2312	22608	Igualdad Mujer GASTOS DIVERSOS ACTIVIDADES		12.000,00									12.000,00		
02014	2313	22608	Immigración GASTOS ACTIVIDADES		1.795,00									1.795,00		
08011	2410	22608	Empleo GASTOS DIVERSOS ACTIVIDADES		14.000,00									14.000,00		
05021	3261	22608	Cualificación P.I. GASTOS DIVERSOS		1,00									1,00		
05021	3262	22608	Absentismo GASTOS ACTIVIDADES		12.000,00	1.742,40	1.742,40	14,52	1.742,40	14,52	1.742,40	100,00		10.257,60		
02022	3321	22608	Biblioteca GASTOS ACTIVIDADES		19.000,00	6.951,55	6.951,55	36,59	6.951,55	36,59	6.951,55	100,00		12.048,45		
02022	3329	22608	GASTOS DIVERSOS ACTIVIDADES		3.490,47									3.490,47		
02021	3340	22608	Cultura GASTOS ACTIVIDADES		35.000,00	6.750,00	6.750,00	129,07	6.750,00	115,63	6.951,55	69,71	14.621,98	-6.524,80		
02021	3349	22608	Cultura Remanente GASTOS DIVERSOS ACTIVIDADES		9.085,45	9.085,45	8.849,86	97,41	8.849,86	97,41	8.849,86	100,00		235,59		
04032	3370	22608	Juventud GASTOS ACTIVIDADES		27.240,40	1.739,82	38.143,06	131,62	38.143,06	131,62	29.463,76	77,25	8.679,30	-9.162,84		
04033	3371	22608	Infancia GASTOS DIVERSOS ACTIVIDADES		12.300,00		2.947,30	23,96	2.947,30	23,96	2.474,30	83,95	473,00	9.352,70		
04032	3372	22608	Juventud Prog Erasmus GASTOS DIVERSOS ACTIVIDADES		6.336,00									6.336,00		
04032	3379	22608	Juventud Remanentes GASTOS DIVERSOS ACTIVIDADES		741,00	741,00	451,00	60,86	451,00	60,86	451,00	100,00		290,00		
			Suma		45.375.251,32	2.394.683,96	47.769.935,28	42.302.164,99	42.302.164,99	88,55	41.761.976,91	87,42	39.010.278,39	93,41	2.751.698,52	6.007.968,37




AYUNTAMIENTO DE COSLADA
PRESUPUESTO DE GASTOS 2021

ESTADO DE EJECUCIÓN DESDE 1/1/2021 HASTA 31/12/2021

Fecha ObtenCIÓN: 10/02/2022 14:12:37
Pág. 68

Orig. Prog. Econ.	Clasificación	DENOMINACIÓN DE LAS APLICACIONES	Créditos Iniciales	Modificaciones	Créditos Totales	Gastos Autorizados	Gastos Comprometidos	Comp/Clos	Obligaciones Reconocidas	Ob/Clos	Pagos Líquidos	Pag/Ob	Pendiente de Pago	Estado de Ejecución
09011 9120	22611	Organos de gobierno CUOTAS Y APORTACIONES ENTIDADES	16.000,00		16.000,00									16.000,00
04023 9232	22611	Secretaría CUOTAS PERTINENCIA ENTIDADES				14.736,61	14.736,61	95,74	14.736,61	95,74	14.736,61	100,00		-14.736,61
09011 9120	22612	Organos de gobierno GASTOS GRUPOS POLITICOS												
03011 9330	22699	Hacienda INDEMNIZACIONES Y OTROS GASTOS DIVERSOS		150.000,00	150.000,00									150.000,00
06011 1510	22700	Urbanismo CONTRATO MANT CONSERV URB RAMBLA	1,00		1,00									1,00
09099 1530	22700	Imprevistos Vías Publicas LIMPIEZA Y ASECO		170.000,00	170.000,00	162.751,41	162.751,41	95,74	162.751,41	95,74	162.751,41	100,00		7.248,59
01013 1630	22700	Limpieza Viana CONTRATOS LIMPIEZA Y ASECO	5.780.000,00	-16.636,47	5.763.363,53	4.770.825,55	4.770.825,55	82,78	4.743.107,34	82,30	4.341.057,16	91,52	402.050,18	1.020.256,19
09099 1630	22700	Imprevistos Limpieza Viana LIMPIEZA Y ASECO		100.000,00	100.000,00	93.275,61	93.275,61	93,28	93.275,61	93,28	93.275,61	100,00		6.724,39
01013 1639	22700	Limpieza Viana Remanentes LIMPIEZA Y ASECO		68.082,11	68.082,11	68.082,11	68.082,11	100,00	67.916,36	99,76	67.916,36	100,00		165,75
01012 1710	22700	Parques y Jardines CONTRATOS MANTENIMIENTO	1.015.000,00		1.015.000,00	948.639,13	948.639,13	93,46	871.063,71	85,82	702.303,17	80,63	168.760,54	143.936,29
09099 1710	22700	Imprevistos Parques y Jardines LIMPIEZA Y ASECO		23.000,00	23.000,00	22.360,80	22.360,80	97,22	22.360,80	97,22	22.360,80	100,00		639,20
01012 1719	22700	Parques Jardines Remanente LIMPIEZA Y ASECO		5.465,88	5.465,88	5.465,88	5.465,88	100,00	5.465,84	100,00	5.465,84	100,00		0,04
05021 3230	22700	Educación CONTRATO LIMPIEZA	1.074.000,00	105.525,00	1.179.525,00	1.217.350,09	1.217.350,09	103,21	1.217.349,95	103,21	1.108.510,12	91,06	108.839,83	-37.824,95
09099 3230	22700	Imprevistos Educación LIMPIEZA Y ASECO		14.100,00	14.100,00	14.008,35	14.008,35	99,35	14.008,35	99,35	14.008,35	100,00		91,65
05021 3239	22700	Educación Remanentes LIMPIEZA Y ASECO		91.438,41	91.438,41	91.438,41	91.438,41	100,00	91.438,41	100,00	91.438,41	100,00		
02042 3420	22700	Instalaciones Deportivas LIMPIEZA Y ASECO	429.000,00		429.000,00	447.255,97	447.255,97	104,26	421.743,08	98,31	346.429,18	82,14	75.313,90	7.256,92
		Suma	53.874.982,32	3.145.494,48	57.020.446,81	50.303.036,97	50.303.036,97	88,22	49.669.141,20	86,93	46.068.507,37	92,92	3.510.633,83	7.451.305,61




AYUNTAMIENTO DE COSLADA
PRESUPUESTO DE GASTOS 2021

ESTADO DE EJECUCIÓN DESDE 1/1/2021 HASTA 31/12/2021

Fecha ObtenCIÓN: 10/02/2022 14:12:37

Pág. 69

Orig. Prog. Econ.	Clasificación	DENOMINACIÓN DE LAS APLICACIONES	Créditos Iniciales	Modificaciones	Créditos Totales	Gastos Autorizados	Gastos Comprometidos	Comp/Clos	Obligaciones Reconocidas	Obl/Clos	Pagos Líquidos	Pag/Obl	Pendiente de Pago	Estado de Ejecución
02042 3429	22700	Deportes Instalaciones Remanente CONTRATO LIMPIEZA Y ASEO		115.000,26	115.000,26	0,26	0,26	0,00	0,26	0,00	0,26	100,00	49.884,09	115.000,00
04022 9220	22700	Serv. Generales CONTRATOS LIMPIEZA	750.000,00		750.000,00	754.869,12	754.869,12	100,65	662.807,89	88,37	612.923,80	92,47	49.884,09	87.192,11
04022 9229	22700	Servicios Generales Remanentes LIMPIEZA Y ASEO		159.725,85	159.725,85	49.725,85	49.725,85	31,13	44.221,16	27,69	44.221,16	100,00		115.504,69
04031 9240	22700	Participación Ciudadana LIMPIEZA Y ASEO												
05021 9290	22700	Imprevistos Educación LIMPIEZA Y ASEO												
05011 1330	22701	Seguridad CONTRATO SEGURIDAD EDIF PUBLICOS	58.500,00		58.500,00	64.247,02	64.247,02	109,82	54.981,56	93,99	50.002,30	90,94	4.979,26	3.518,44
05011 1339	22701	Seguridad Remanente CONTRATOS SEGURIDAD Y CONSERJERIA		503,12	503,12									503,12
06011 1510	22701	Urbanismo SEGURIDAD VIGILANCIA URBAN RAMBLA												
04022 9220	22701	Serv. Generales CONSERJERIA Y SEGURIDAD	35.000,00		35.000,00	31.611,25	31.611,25	90,32	21.048,24	60,14	12.480,21	59,29	8.568,03	13.951,76
04022 9229	22701	Servicios Generales Remanentes CONSERJERIA SEGURIDAD		3.000,00	3.000,00	3.000,00	3.000,00	100,00	3.000,00	100,00	3.000,00	100,00		
05011 1330	22706	Seguridad ASISTENCIA TECNICA	10.000,00		10.000,00									10.000,00
05011 1339	22706	Seguridad Remanente ESTUDIOS Y TRABAJOS TECNICOS												
05011 1340	22706	Seguridad TRABAJOS TECNICOS MOVILIDAD	3.500,00		3.500,00									3.500,00
05012 1380	22706	Protección Civil ESTUDIOS TRABAJOS TECNICOS	1,00		1,00									1,00
05012 1399	22706	Seguridad Remanentes ESTUDIOS Y TRABAJOS TECNICOS												
06011 1510	22706	Urbanismo ESTUDIOS TRABAJOS TECNICOS	33.000,00		33.000,00	17.666,00	17.666,00	53,53						33.000,00
		Suma	54.764.953,32	3.423.723,72	58.188.677,04	51.224.156,47	51.224.156,47	88,03	50.356.200,31	86,54	46.761.135,10	92,90	3.574.065,21	7.833.476,73



DOCUMENTO

903_ESTADO EJECUCIÓN GASTOS CORRIENTE: 06 estado gastos corrientes por aplicación

IDENTIFICADORES

OTROS DATOS

Código para validación: N1GLH-OJNNG-MNEA4

Fecha de emisión: 23 de febrero de 2022 a las 9:20:20

Página 72 de 109

FIRMAS

ESTADO

NO REQUIERE FIRMAS


AYUNTAMIENTO DE COSLADA
PRESUPUESTO DE GASTOS 2021

ESTADO DE EJECUCIÓN DESDE 1/1/2021 HASTA 31/12/2021

Fecha Obtención: 10/02/2022 14:12:37

Pág. 72

Clasificación Orig. Prog. Econ.	DENOMINACIÓN DE LAS APLICACIONES	Créditos Iniciales	Modificaciones	Créditos Totales	Gastos Autorizados	Gastos Comprometidos	Comp/Clos	Obligaciones Reconocidas	Obli/Clos	Pagos Líquidos	Pag/Obl	Pendiente de Pago	Estado de Ejecución
02022 3329 22706	Bibliotecas Remanentes ESTUDIOS Y TRABAJOS TÉCNICOS		1.565,00	1.565,00									1.565,00
04023 3329 22706	Biblioteca Archivo Remanentes ESTUDIOS Y TRABAJOS TÉCNICOS												
02021 3340 22706	Cultura ESTUDIOS Y TRABAJOS TÉCNICOS			90.000,00	96.500,40	96.500,40	107,22	87.937,17	97,71	87.937,17	100,00		-15.037,93
02021 3341 22706	Cultura Teatros ESTUDIOS Y TRABAJOS TÉCNICOS			90.000,00	96.500,40	96.500,40	107,22	87.937,17	97,71	87.937,17	100,00		2.062,83
02021 3349 22706	Cultura Remanentes ESTUDIOS Y TRABAJOS TÉCNICOS		3.559,48	3.559,48	3.559,48	3.559,48	100,00	3.559,48	100,00	3.559,48	100,00		
04032 3370 22706	Juventud ESTUDIOS Y TRABAJOS TÉCNICOS			1,00	12.410,62	12.410,62	1062,00	12.410,62	1062,00	11.310,62	91,14		-12.409,62
04033 3371 22706	Infancia ESTUDIOS Y TRABAJOS TÉCNICOS			1,00									
04032 3379 22706	Juventud Remanente ESTUDIOS Y TRABAJOS TÉCNICOS												
04033 3379 22706	Infancia Remanentes ESTUDIOS Y TRABAJOS TÉCNICOS												
02023 3380 22706	Fiestas Populares ESTUDIOS Y TRABAJOS TÉCNICOS	160.000,00		160.000,00									160.000,00
02042 3410 22706	Deportes Actividades ESTUDIOS Y TRABAJOS TÉCNICOS	3.000,00		3.000,00	1.331,00	1.331,00	44,37	1.331,00	44,37	1.331,00	100,00		1.669,00
02042 3419 22706	Deportes Actividades Remanente ESTUDIOS Y TRABAJOS TÉCNICOS												
02042 3420 22706	Deportes Instalaciones ESTUDIOS Y TRABAJOS TÉCNICOS				1.055,34	1.055,34		1.055,34		1.055,34	100,00		-1.055,34
02042 3429 22706	Instalaciones Deportivas Remanente ESTUDIOS Y TRABAJOS TÉCNICOS		8.833,00	8.833,00	8.833,00	8.833,00	100,00	8.833,00	100,00	8.833,00	100,00		
04012 4930 22706	Consumo ESTUDIOS Y TRABAJOS TÉCNICOS	30.000,00	-2.000,00	28.000,00	26.211,02	26.211,02	93,61	24.123,77	86,16	15.192,76	62,98		8.931,01
	Suma	56.223.942,80	3.776.140,65	60.000.083,45	52.580.314,31	52.492.151,13	87,49	51.425.018,39	85,71	47.680.868,40	92,72	3.744.149,99	8.575.065,06



Mediante el código de aplicación informática Firmadoc: El documento no requiere firmas. Mediante el código de aplicación informática Firmadoc: El documento no requiere firmas.

El código de aplicación informática Firmadoc: El documento no requiere firmas. Mediante el código de aplicación informática Firmadoc: El documento no requiere firmas.

DOCUMENTO
903. ESTADO EJECUCIÓN GASTOS CORRIENTE: 06 estado gastos
corrientes por aplicación

IDENTIFICADORES

OTROS DATOS

Código para validación: **N1GLH-OJNNG-MNEA4**
Fecha de emisión: **23 de febrero de 2022 a las 9:20:20**
Página **73** de 109

FIRMAS

ESTADO


NO REQUIERE FIRMAS

AYUNTAMIENTO DE COSLADA
PRESUPUESTO DE GASTOS 2021

ESTADO DE EJECUCIÓN DESDE 1/1/2021 HASTA 31/12/2021

Fecha Oblección: 10/02/2022 14:12:37
Pág. 73

Org. Prog. Econ.	Clasificación	DENOMINACIÓN DE LAS APLICACIONES	Créditos Iniciales	Modificaciones	Créditos Totales	Gastos Autorizados	Gastos Comprometidos	Comp/Clos	Obligaciones Reconocidas	Obl/Clos	Pagos Líquidos	Pag/Obl	Pendiente de Pago	Estado de Ejecución
04012.4939	22706	Consumo Remanentes ESTUDIOS Y TRABAJOS TÉCNICOS												
09011.9120	22706	Organos de gobierno ESTUDIOS Y TRABAJOS TÉCNICOS	1,00		1,00									1,00
09012.9120	22706	Organos de gobierno ESTUDIOS Y TRABAJOS TÉCNICOS												
09011.9129	22706	Organos Gobierno Remanente ESTUDIOS Y TRABAJOS TÉCNICOS		100.000,00	100.000,00									100.000,00
09012.9129	22706	Organos de Gobierno Remanente ESTUDIOS Y TRABAJOS TÉCNICOS												
02031.9221	22706	Recursos Humanos ESTUDIOS Y TRABAJOS TÉCNICOS	99.600,00		99.600,00	39.136,78	39.136,78	39,29	24.052,92	24,15	18.672,10	77,63	5.380,82	75.547,08
02031.9222	22706	Servicio Prevención ESTUDIOS TRABAJOS TÉCNICOS (PLANES AUTOP	30.000,00		30.000,00	4.425,00	4.425,00	14,75	4.425,00	14,75	4.425,00	100,00		25.575,00
02031.9223	22706	Formación ESTUDIOS TRABAJOS TÉCNICOS	28.000,00		28.000,00	69.411,99	69.411,99	70,54	60.518,51	61,50	58.631,93	96,88	1.886,58	37.881,49
02031.9225	22706	Informática ESTUDIOS TRABAJOS TÉCNICOS	98.400,00		98.400,00	17.044,01	16.864,01	98,94	16.864,01	98,94	16.864,01	100,00		180,00
04021.9229	22706	Remanentes ESTUDIOS Y TRABAJOS TÉCNICOS		14.612,14	14.612,14	14.612,14	14.612,14	100,00	14.612,14	100,00	14.612,14	100,00		
04023.9229	22706	Reg Interior Remanentes ESTUDIOS Y TRABAJOS TÉCNICOS												
04023.9230	22706	Información y Estadística ESTUDIOS Y TRABAJOS TÉCNICOS	1,00		1,00									1,00
04023.9232	22706	Secretaría ESTUDIOS TRABAJOS TÉCNICOS	181.000,00	-3.160,23	177.839,77	156.518,45	156.518,45	88,01	71.890,27	40,42	69.650,30	96,88	2.239,97	105.949,50
		Suma	56.660.944,80	3.904.636,67	60.565.581,37	52.881.282,68	52.793.119,50	87,17	51.617.381,24	85,23	47.863.723,88	92,73	3.753.657,36	8.948.200,13



Mediante el código de
Firmado: El documento no requiere firmas. Mediante el código de
Firmado: El documento no requiere firmas. Mediante el código de
Firmado: El documento no requiere firmas. Mediante el código de
Firmado: El documento no requiere firmas. Mediante el código de


AYUNTAMIENTO DE COSLADA
PRESUPUESTO DE GASTOS 2021

ESTADO DE EJECUCIÓN DESDE 1/1/2021 HASTA 31/12/2021

Fecha Obtenición: 10/02/2022 14:12:37

Pág. 82

Orig.	Progr.	Econ.	DENOMINACIÓN DE LAS APLICACIONES	Créditos Iniciales	Modificaciones	Créditos Totales	Gastos Autorizados	Gastos Comprometidos	Comp/Clos	Obligaciones Reconocidas	Obl/Clos	Pagos Líquidos	Pag/Obl	Pendiente de Pago	Estado de Ejecución
02031	9229	23301	Recursos Humanos Remanente ASISTENCIA A TRIBUNALES	1,00		1,00	85,66	85,66	8.566,00	85,66	566,00	91,78	37,10	85,66	-84,66
04023	9230	23301	Información y Estadística ASISTENCIA A TRIBUNALES	2.000,00		2.000,00	263,12	263,12	13,16	263,12	13,16	91,78	34,88	171,34	1.736,88
04023	9232	23301	Secretaría ASISTENCIA A TRIBUNALES	1,00		1,00	478,27	478,27	47,83	478,27	47,83	177,44	37,10	300,83	521,73
04031	9240	23301	Participación Ciudadana ASISTENCIA A TRIBUNALES	1.000,00		1.000,00	159,12	159,12	10,61	159,12	10,61	159,12	100,00		1.340,88
03011	9310	23301	P. Económica y Fiscal ASISTENCIA A TRIBUNALES	500,00		500,00	85,66	85,66	17,13	85,66	17,13	81,025,00	89,60	85,66	414,34
03011	9330	23301	Tesorería ASISTENCIA A TRIBUNALES	40.000,00		40.000,00	14.519,92	14.519,92	36,30	5.390,75	13,48	5.390,75	100,00		34.609,25
03011	9340	23301	Organos de gobierno RETRIBUCIONES CARGOS PÚBLICOS	25.000,00		25.000,00	6.432,96	6.432,96	100,00	3.539,05	55,01	3.539,05	100,00		2.893,91
02031	9120	23302	Prensa Remanentes CONTRATO REVISTA MUNICIPAL	200.000,00	6.432,96	206.432,96	8.811,85	8.811,85	4,41	8.811,85	4,41	8.811,85	100,00		191.188,15
03011	0110	31001	Deuda Publica INTERESES C/P	105.000,00		105.000,00	6.070,55	6.070,55	5,78	6.070,55	5,78	6.070,55	100,00		98.929,45
03011	0110	35200	Deuda Publica INTERESES L/P	50.000,00		50.000,00									50.000,00
04023	9232	35200	Recursos Humanos INTERESES DE DEMORA Deuda Publica INTERESES DEMORA	63.302.576,15	4.613.828,25	67.916.404,40	58.327.685,30	58.232.919,42	85,74	55.821.633,49	81,75	51.273.271,53	92,35	4.248.361,96	12.394.770,91
Suma															




AYUNTAMIENTO DE COSLADA
PRESUPUESTO DE GASTOS 2021

ESTADO DE EJECUCIÓN DESDE 1/1/2021 HASTA 31/12/2021

Fecha Obtenición: 10/02/2022 14:12:37

Pág. 84

Org. Prog. Econ.	Clasificación	DENOMINACIÓN DE LAS APLICACIONES	Créditos Iniciales	Modificaciones	Créditos Totales	Gastos Autorizados	Gastos Comprometidos	Comp/Clos	Obligaciones Reconocidas	Ob/Clos	Pagos Líquidos	Pag/Obi	Pendiente de Pago	Estado de Ejecución	
08011	2419	46700	Empleo Remanentes A												
09012	9120	46700	CONSORCIOS												
			Organos de Gobierno												
			TRANSFERENCIAS A												
			CONSORCIOS												
08011	2410	46701	Empleo CONSORCIO DE												
			TRANSPORTES												
05021	3261	47000	Calificación P.I. SUBV												
			EMPRESAS												
08011	2419	47900	Empleo Remanente OTRAS												
			SUBVENCIONES												
			EMPRESAS PRIVADAS												
02011	2310	48000	Servicios Sociales SUBV												
			ACCION SOCIAL												
08021	2312	48000	Igualdad Mujer AYUDAS												
			COMPLEMENT MUJERES												
02011	2314	48000	Asistencia Serv. Sociales												
			COVID19 SUBVENCIONES												
			ACCION SOCIAL												
08021	2314	48000	Asistencia Igualdad Mujer												
			COVID19 SUBVENCIONES												
			ACCION SOCIAL												
02011	2319	48000	Servicios Sociales												
			Remanente SUBVEN												
			ACCION SOCIAL												
04031	9241	48000	Cooperación SUBV												
			SOLIDARIDAD CON												
			PAISES												
02011	9290	48000	Imprevistos Serv. Sociales												
			SUBVENCIONES ACCION												
			SOCIAL												
02011	2310	48001	Servicios Sociales SUBV.												
			PROMOCION INSERCCION												
			SOCIAL												
04031	9241	48001	Cooperación SUBV												
			CATASTROFES												
04023	9232	48002	Transferencias otras												
			entidades sin animo lucro												
04023	9239	48002	Secretaría Remanente												
			TRANSF ENTIDADES												
			Suma												
				65.876.777,15	5.037.868,20	70.914.645,35	60.788.463,95	60.693.697,97	85,59	57.784.230,27	81,48	53.450.072,08	92,50	4.334.158,19	13.130.415,08




AYUNTAMIENTO DE COSLADA
PRESUPUESTO DE GASTOS 2021

ESTADO DE EJECUCIÓN DESDE 1/1/2021 HASTA 31/12/2021

Fecha Obtenición: 10/02/2022 14:12:37

Pág. 85


Org. Prog. Econ.	Clasificación	DENOMINACIÓN DE LAS APLICACIONES	Créditos Iniciales	Modificaciones	Créditos Totales	Gastos Autorizados	Gastos Comprometidos	Comp/Clos	Obligaciones Reconocidas	Obli/Clos	Pagos Líquidos	Pag/Obli	Pendiente de Pago	Estado de Ejecución
02011 2310	48100	Servicios Sociales AYUDAS COMPLEMENTARIAS: BECAS	1,00		1,00	4,000.00	4,000,00	0,000,00	4,000.00	0,000,00	4,000.00	100.00		-3,999.00
08011 2410	48100	Empleo BECAS, PREMIOS, ETC.	10,000,00		10,000.00									10,000.00
08011 2414	48100	Prog Op Empleo Formación POEFE AYUDAS A LA FORMACIÓN		28,002.90	28,002.90	2,313.40	2,313.40	8.26	2,313.40	8.26	2,313.40	100.00		25,689.50
08011 2415	48100	Activación prof jóvenes desempl BECAS, PREMIOS, ETC.												
08011 2419	48100	Empleo Remanentes BECAS, PREMIOS, ETC.		38,500.00	38,500.00									38,500.00
05021 3260	48100	Educación BECAS, PREMIOS, ETC.	12,657.36		12,657.36	11,703.68	11,703.68	92.47	11,703.68	92.47	11,703.68	100.00		953.68
02021 3340	48100	Cultura PREMIOS, BECA, ETC	4,000.00		4,000.00									4,000.00
04032 3370	48100	Juventud BECAS, PREMIOS, ETC.	3,000.00		3,000.00									3,000.00
02031 9221	48100	Recursos Humanos BECAS, PREMIOS, ETC.												
04023 9232	48100	BECAS, PREMIOS, ETC.												
04023 9239	48100	Secretaría Remanente BECAS, PREMIOS, ETC.												
01011 1720	48900	Medio Ambiente-SUBV ENTIDADES CIUDADANAS	2,500.00		2,500.00	2,500.00	2,499.94	100.00	2,499.94	100.00	2,499.94	100.00		0.06
02011 2310	48900	Servicios Sociales SUBV ENTIDADES CIUDADANAS	50,000.00		50,000.00	50,000.00	49,876.83	99.75	49,876.83	99.75	49,876.83	100.00		123.17
02012 2311	48900	Mayores SUBV ENTIDADES CIUDADANAS	6,000.00		6,000.00	6,000.00	6,000.00	100.00	6,000.00	100.00	6,000.00	100.00		
08021 2312	48900	Igualdad Mujer SUBV ENTIDADES CIUDADANAS	4,000.00		4,000.00	4,000.00	4,000.00	100.00	3,932.30	98.31	3,932.30	100.00		67.70
08011 2410	48900	Empleo SUBV ENTIDADES CIUDADANAS	12,999.00		12,999.00	12,999.00	12,999.00	100.00	12,999.00	100.00	12,999.00	100.00		
04011 3130	48900	Salud SUBV ENTIDADES CIUDADANAS	6,000.00		6,000.00	6,000.00	5,999.88	100.00	5,999.88	100.00	5,999.88	100.00		0.12
05021 3260	48900	Educación SUBV ENTIDADES CIUDADANAS	9,000.00		9,000.00	9,000.00	8,996.68	99.96	8,996.68	99.96	8,996.68	100.00		3.32
02021 3340	48900	Cultura SUBV ENTIDADES CIUDADANAS	10,000.00		10,000.00	10,000.00	10,000.00	100.00	9,750.00	97.50	9,750.00	100.00		250.00
		Suma	66,006,934.51	5,104,371.10	71,111,305.61	60,906,979.93	60,812,087.38	85.52	57,802,301.98	81.42	53,568,143.79	92.51	4,334,158.19	13,209,003.63



AYUNTAMIENTO DE COSLADA
PRESUPUESTO DE GASTOS 2021

ESTADO DE EJECUCIÓN DESDE 1/1/2021 HASTA 31/12/2021

Orig. Prog. Econ.	Clasificación	DENOMINACIÓN DE LAS APLICACIONES	Créditos Iniciales	Modificaciones	Créditos Totales	Gastos Autorizados	Gastos Comprometidos	Comp/Cios	Obligaciones Reconocidas	Obl/Cios	Pagos Liquidados	Pag/Obl	Pendiente de Pago	Estado de Ejecución
04032 3370	48900	Juventud SUBV ENTIDADES CIUDADANAS	3.000,00		3.000,00	3.000,00	2.960,99	98,70	2.960,99	98,70	2.960,99	100,00		39,01
04033 3371	48900	Infancia SUBV ENTIDADES CIUDADANAS	1.000,00		1.000,00	1.000,00	999,93	99,99	999,93	99,99	999,93	100,00		0,07
02042 3410	48900	Deportes Actividades SUBVENCIONES	40.000,00		40.000,00	40.000,00	40.000,00	100,00	40.000,00	100,00	40.000,00	100,00		
04031 9240	48900	Participación Ciudadana SUBV ENTIDADES CIUDADANAS	61.500,00		61.500,00	61.500,00	61.500,00	100,00	61.500,00	100,00	61.500,00	100,00		
04031 9241	48900	Cooperación SUBVENCIONES	4.000,00		4.000,00	4.000,00	2.505,00	62,63	2.505,00	62,63	2.505,00	100,00		1.495,00
02011 2310	48901	Servicios Sociales-SUBV NOMINATIVAS	1,00		1,00									1,00
02012 2311	48901	Mayores SUBV NOMINATIVAS	1,00		1,00									1,00
02014 2313	48901	Immigración SUBV NOMINATIVAS	1,00		1,00									1,00
08011 2410	48901	Empleo SUBV NOMINATIVAS ENT	1,00		1,00									1,00
04011 3130	48901	Salud SUBV NOMINATIVAS ENTIDADES CIUDAD	1,00		1,00									1,00
05021 3240	48901	Educación SUBV NOMINATIVAS ENT	1,00		1,00	11.444,00	11.444,00	400,00	11.444,00	400,00	11.444,00	100,00		-11.443,00
02021 3340	48901	Cultura SUBV NOMINATIVAS ENTIDADES CIUDAD												
04032 3370	48901	Juventud SUBV NOMINATIVAS ENTIDADES CIUDAD	1,00		1,00									1,00
04033 3371	48901	Infancia SUBV NOMINATIVAS ENTIDADES CIUDAD	1,00		1,00									1,00
		Suma	66.116.442,51	5.104.371,10	71.220.813,61	61.027.923,93	60.931.497,30	85,55	58.021.711,90	81,47	53.887.563,71	92,53	4.334.159,19	13.199.101,71



AYUNTAMIENTO DE COSLADA
PRESUPUESTO DE GASTOS 2021

ESTADO DE EJECUCIÓN DESDE

1/1/2021

HASTA

31/12/2021


Fecha Obtenición: 10/02/2022

14:12:37

Pág.

87

Orig. Prog. Econ.	Clasificación	DENOMINACIÓN DE LAS APLICACIONES	Créditos Iniciales	Modificaciones	Créditos Totales	Gastos Autorizados	Gastos Comprometidos	Comp/Clos	Obligaciones Reconocidas	Obli/Clos	Pagos Líquidos	Pag/Obli	Pendiente de Pago	Estado de Ejecución
02042 3410	48901	Deportes Actividades SUBV NOMINATIVAS ENTIDADES CIUDAD	320.000,00		320.000,00	316.654,44	316.654,44	98,95	310.017,20	96,88	196.893,60	63,51	113.123,60	9.982,80
02042 3419	48901	Actividade Deportivas Remante SUBV NOMINAT ENTIDADES CIUDAD												
04031 9240	48901	Participación Ciudadana SUBV/NOMINATIVAS ENTIDADES CIUDAD	1,00		1,00									1,00
02012 2311	48902	Mayores SUBV CONSEJOS RECTORES	50.000,00		50.000,00									50.000,00
05021 3260	48902	Educación SUBV ACTIVIDADES	14.250,00		14.250,00									14.250,00
05021 3261	48902	Cualificación P.I. SUBV ACTIVIDADES	1,00		1,00									1,00
05021 3262	48902	Absentismo SUBVENCIONES	1,00		1,00									1,00
02021 3340	48902	Cultura COLABORACION ENTIDADES CULTURALES	6.751,00	-6.750,00	1,00									1,00
02042 3410	48902	Deportes Actividades SUBVENCIONES												
08011 2410	48903	Empleo APORTACION ENTIDADES	24.500,00		24.500,00	12.250,00	12.250,00	50,00	12.250,00	50,00	8.517,87	100,00	12.250,00	12.250,00
08011 2419	48903	Empleo Remanente TRANSF PARTICIPACION ENTIDADES		8.517,87	8.517,87	8.517,87	8.517,87	100,00	8.517,87	100,00	8.517,87	100,00		
02021 3340	48903	Cultura COLABORACION ENTIDADES CULTURALES												
09011 9120	48903	Organos de Gobierno ASIGNACION GRUPOS POLITICOS	1,00		1,00									1,00
05021 3231	48904	Escuelas Infantiles TRANSF SEGUN CONVENIOS	997.133,28	34.500,00	1.031.633,28	1.020.963,28	1.020.963,28	98,97	919.412,10	89,12	833.447,29	90,65	85.964,81	112.221,18
05021 3239	48904	Educación Remanente OTRAS TRANSFERENCIAS SEGUN CONVENIOS		35.162,69	35.162,69	35.162,69	35.162,69	100,00	35.162,69	100,00	35.162,69	100,00		
03011 9290	55000	Imprevistos y contingencias de ejecución-FONDO CONTINGENCIA	343.328,57	-181.100,00	162.228,57									162.228,57
		Suma	67.872.409,36	4.994.701,66	72.867.111,02	62.421.472,21	62.325.045,58	85,53	59.307.071,76	81,39	54.761.575,16	92,34	4.545.496,60	13.560.039,26




AYUNTAMIENTO DE COSLADA
PRESUPUESTO DE GASTOS 2021

ESTADO DE EJECUCIÓN DESDE 1/1/2021 HASTA 31/12/2021

Fecha Obtenición: 10/02/2022 14:12:37
Pág. 88


Org. Prog. Econ.	Clasificación	DENOMINACIÓN DE LAS APLICACIONES	Créditos Iniciales	Modificaciones	Créditos Totales	Gastos Autorizados	Gastos Comprometidos	Comp/Clos	Obligaciones Reconocidas	Obli/Clos	Pagos Líquidos	Pag/Obli	Pendiente de Pago	Estado de Ejecución
		Totales de operaciones corrientes:	67.872.409,36	4.994.701,66	72.867.111,02	62.421.472,21	62.325.045,58	85,53	59.307.071,76	81,39	54.761.575,16	92,34	4.545.496,60	13.560.039,26
06011	1510	Urbanismo INVERSIÓN EN TERRENOS												
06011	1519	Urbanismo Remanente INVERSIÓN EN TERRENOS		370.000,00	370.000,00									370.000,00
06011	1519	Urbanismo OTRAS INVERSIONES EN TERRENOS												
07011	1539	Vías Públicas OTRAS INFRAEST Y BIENES DESTIN AL USO GENERAL		450.000,00	450.000,00									450.000,00
06011	1519	Urbanismo Remanentes URBANIZACIÓN RAMBLA DE COSLADA												
07011	1650	Vías Públicas REPOSICIÓN ALUMBRADO PÚBLICO		8.016,51	8.016,51	438,95	438,95	5,48						8.016,51
07011	1659	Alumbrado Remanente REPOSICIÓN ADAPTACION												
07011	1650	Vías Públicas MEJORAS ALUMBRADO PÚBLICO												
07013	1650	Instalaciones MEJORAS ALUMBRADO PÚBLICO												
07013	1659	Alumbrado Público Remanente MEJORAS ALUMBRADO PÚBLICO		74.000,00	74.000,00									74.000,00
07011	1530	Vías Públicas MEJORAS INFRAESTR SANEAMIENTOS MUNICIPALES												
07011	1539	Remanentes Vías Públicas MEJORAS INFRAEST Y SANEAMIENTOS		377.896,80	377.896,80	316.568,02	316.568,02	83,77	89.330,22	23,64	89.330,22	100,00		288.566,58
01012	1710	Parques Jardines MEJORAS INFRAESTR SANEAMIENTOS MUNICIPALES												
		Suma	67.872.409,36	6.274.614,97	74.147.024,33	62.738.479,18	62.642.052,55	84,48	59.396.401,98	80,11	54.850.905,38	92,35	4.545.496,60	14.750.622,35



Este documento puede ser verificado en la siguiente dirección: <http://portal.informatica.firmadoc.com/portal/verificarDocumento.do>. Mediante el código de

AYUNTAMIENTO DE COSLADA
PRESUPUESTO DE GASTOS 2021
ESTADO DE EJECUCIÓN DESDE 1/1/2021 **HASTA** 31/12/2021
Fecha Obtenición: 10/02/2022 14:12:37
Pág. 89

Org. Prog. Econ.	Clasificación	DENOMINACIÓN DE LAS APLICACIONES	Créditos Iniciales	Modificaciones	Créditos Totales	Gastos Autorizados	Gastos Comprometidos	Comp/Clos	Obligaciones Reconocidas	Obli/Clos	Pagos Líquidos	Pag/Obli	Pendiente de Pago	Estado de Ejecución
06011 1510	61903	Urbanismo MEJORAS EN VÍAS PÚBLICAS URBANAS		216.000,00	216.000,00									216.000,00
06011 1519	61903	Urbanismo Remanente GRANDES												
07011 1530	61903	REPARACIONES EN VÍAS PÚBLICAS												
05021 1539	61903	Vías Públicas Remanente GRANDES												
07011 1539	61903	Vías Públicas Remanente GRANDES		2.923.321,03	2.923.321,03	1.922.369,38	336.666,91	11,52	325.038,31	11,12	319.174,89	98,20	5.863,42	2.598.282,72
07011 3230	61903	REPARACIONES EN VÍAS PÚBLICA												
06011 1640	61904	Educación ADAPTACIÓN MEJORA CAMINOS ESCOLARES												
06011 1640	61904	Cementerio												
06011 9330	61904	REHABILITACION CEMENTERIO												
06011 9330	61904	Gestión Patrimonio												
06011 9339	61904	Urbanismo												
06011 9339	61904	REHABILITACION CEMENTERIO												
07013 1510	61905	Remanentes Urbanismo												
07013 1510	61905	Urbanismo												
06011 9330	61905	REFORMA CEMENTERIO												
06011 9330	61905	SUBTERRANEIZACIÓN CENTROS												
06011 9330	61905	TRANSFORMACION SUBTERRANEIZACION												
06011 9330	61905	Urbanismo												
01012 1710	61906	TRANSFORMACION Parques y Jardines MEJORAS AREAS CANINAS												
		Suma	67.872.409,36	9.413.936,00	77.286.345,36	64.660.848,56	62.978.719,46	81,49	59.721.440,29	77,27	55.170.080,27	92,38	4.551.360,02	17.564.905,07



Mediante el código de Firmadoc: El documento no requiere firmas. Mediante el código de aplicación informática Firmadoc: El documento no requiere firmas. Mediante el código de aplicación informática Firmadoc: El documento no requiere firmas. Mediante el código de aplicación informática Firmadoc: El documento no requiere firmas. Mediante el código de aplicación informática Firmadoc: El documento no requiere firmas.


AYUNTAMIENTO DE COSLADA
PRESUPUESTO DE GASTOS 2021

ESTADO DE EJECUCIÓN DESDE 1/1/2021 HASTA 31/12/2021

Fecha Obtención: 10/02/2022 14:12:37

Pág. 90

Org. Prog. Econ.	Clasificación	DENOMINACIÓN DE LAS APLICACIONES	Créditos Iniciales	Modificaciones	Créditos Totales	Gastos Autorizados	Gastos Comprometidos	Comp/Clos	Obligaciones Reconocidas	Obli/Clos	Pagos Líquidos	Pag/Obl	Pendiente de Pago	Estado de Ejecución
01012 1719	61906	Parques Jardines Remanente AREAS CANINAS		3.411,00	3.411,00									3.411,00
01011 1720	61906	Medio Ambiente MEJORAS AREAS CANINAS												
07011 2310	61906	Serv Sociales ADAPTACION ZONA INFANTIL												
06011 3230	62200	Educación CONSTRUCCION EDIFICIOS MOD CHARLIE RIVEL												
06011 3239	62200	Educación Remanente CONSTRUCCION EDIF PUBL		200.000,00	200.000,00									200.000,00
01012 1719	62201	Parques y Jardines Remanente CONSTR OTROS EDIFICIOS: COMPOST		396.055,55	396.055,55									396.055,55
07011 1530	62300	Vías Publicas ADQUISICION												
07011 1539	62300	MAQUINARIA Y UTILLAJE Vías Publicas ADQUISICION		25.779,00	25.779,00	25.771,71	25.771,71	99,97	25.771,71	99,97	25.771,71	100,00		7,29
01013 1630	62300	MAQUINARIA Y UTILLAJE Limpieza Vía ADQUISICION		6.050,00	6.050,00									6.050,00
01012 1710	62300	MAQUINARIA Y UTILLAJE Parques y Jardines ADQUISICION		13.767,79	13.767,79	13.419,32	13.419,32	97,47	13.419,32	97,47	13.419,32	100,00		348,47
01012 1719	62300	MAQUINARIA Y UTILLAJE Parques Jardines Remanente ADQUISICION												
02042 3420	62300	MAQUINARIA Y UTILLAJE Instalaciones Deportivas ADQUISICION		7.463,00	7.463,00	7.463,00	7.463,00		7.463,00		5.145,85	68,95	2.317,15	-7.463,00
05011 1330	62301	MAQUINARIA Y UTILLAJE Seguridad INSTALACIONES ENERGIAS LIMPIAS												
		Suma	67.872.409,36	10.058.999,34	77.931.408,70	64.707.502,59	63.025.373,49	80,87	59.768.094,32	76,69	55.214.417,15	92,38	4.553.677,17	18.163.314,38




AYUNTAMIENTO DE COSLADA
PRESUPUESTO DE GASTOS 2021

ESTADO DE EJECUCIÓN DESDE 1/1/2021 HASTA 31/12/2021

Fecha Obtención: 10/02/2022 14:12:37
Pág. 92

Org. Prog. Econ.	DENOMINACIÓN DE LAS APLICACIONES	Creditos Iniciales	Modificaciones	Creditos Totales	Gastos Autorizados	Gastos Comprometidos	Comp/Clos	Obligaciones Reconocidas	Obl/Clos	Pagos Líquidos	Pag/Obi	Pendiente de Pago	Estado de Ejecución
01012 1719	Parques y Jardines Remanente ADQUISICIÓN VEHICULOS		107.897,92	107.897,92	6.037,90	6.037,90	5,60	6.037,90	5,60	6.037,90	100,00		101.860,02
01011 1720	Medio Ambiente ADQUISICIÓN ELEMENTOS DE TRANSPORTES												
01011 1729	Medio Ambiente Remanente ADQUISICIÓN VEHICULOS		65.000,00	65.000,00	65.000,00	64.629,73	99,43	64.629,73	99,43			64.629,73	370,27
04011 3130	Salud ADQUISICIÓN ELEMENTOS DE TRANSPORTES												
04011 3139	Salud Remanente ADQUISICIÓN ELEMENTOS DE TRANSPORTES		13.865,93	13.865,93									13.865,93
02021 3339	Equipamientos Culturales Remanente ADQUISICIÓN ELEMENTOS DE TRANSPORTES			60.000,00									60.000,00
02042 3420	Instalaciones deportivas ADQUISICIÓN ELEMENTOS DE TRANSPORTES	50.000,00		50.000,00									50.000,00
02042 3429	Instalaciones Deportivas Remanente ADQUISICIÓN VEHICULOS		50.000,00	50.000,00									50.000,00
04022 9220	Serv. Generales ADQUISICIÓN VEHICULOS	30.000,00		30.000,00									30.000,00
04022 9229	Serv. Generales Remanente ADQUISICIÓN ELEMENTOS DE TRANSPORTES												
05011 1330	Seguridad ADQUISICIÓN MOBILIARIO												
05012 1340	Protección Civil ADQUISICIÓN MOBILIARIO												
05012 1399	Protección Civil Remanente ADQUISICIÓN MOBILIARIO												
	Suma	67.977.409,36	12.608.404,66	80.585.814,02	69.391.696,00	67.607.760,93	83,90	60.676.290,42	75,29	56.046.998,85	92,37	4.629.291,57	19.909.523,60




AYUNTAMIENTO DE COSLADA
PRESUPUESTO DE GASTOS 2021

ESTADO DE EJECUCIÓN DESDE 1/1/2021 HASTA 31/12/2021

Fecha Obtenición: 10/02/2022 14:12:37
Pág. 95

Org. Prog. Econ.	DENOMINACIÓN DE LAS APLICACIONES	Cuentas Iniciales	Modificaciones	Cuentas Totales	Gastos Autorizados	Gastos Comprometidos	Comp/Clos	Obligaciones Reconocidas	Obl/Clos	Pagos Líquidos	Pag/Obli	Pendiente de Pago	Estado de Ejecución
05011 1329	Seguridad Remanentes MATERIAL TECNICO ESPECIALIZADO		150.150,00	150.150,00									150.150,00
07011 1539	Vías Publicas Remanente ESPECIALIZADO		45.615,45	45.615,45	19.118,75	19.118,75	41,91	19.118,75	41,91	19.118,75	100,00		26.496,70
01013 1621	Recogida Residuos Organ ADQUISICION												
01013 1623	CONTENEDORES Punto Limpio ADQUISICION MATERIAL TECNICO	28.000,00		28.000,00									28.000,00
01013 1629	ESPECIALIZADO Recogida Residuos Remanente ADQUISICION MATERIAL TECNICO		313.027,00	313.027,00									313.027,00
01013 1630	Limpieza Vial ADQUISICION MATERIAL TECNICO		18.088,47	18.088,47	13.127,52	13.127,52	72,57	13.127,52	72,57	13.127,52	100,00		4.960,95
04013 1640	ESPECIALIZADO Cementerio ADQUISICION MATERIAL TECNICO		10.000,00	10.000,00									10.000,00
04013 1649	Cementerio Remanente ADQUISICION MATERIAL TECNICO ESPECIAL												
07011 1650	Vías Publicas ACTUACIONES EN SEMAFOROS		38.839,75	38.839,75	8.446,90	8.446,90	21,75	8.446,90	21,75	8.446,90	100,00		30.392,85
01012 1710	Instalaciones Remanente ADQUISICION MATERIAL TECNICO ESPECIALIZADO Equipamiento												
	Suma	68.189.441,86	16.895.057,57	85.084.499,43	69.694.441,56	67.910.320,15	79,82	60.762.566,98	71,41	56.119.787,57	92,36	4.842.779,41	24.321.992,45



DOCUMENTO
903_ESTADO EJECUCIÓN GASTOS CORRIENTE: 06 estado gastos corrientes por aplicación

OTROS DATOS
Código para validación: **N1GLH-OJNNG-MNEA4**
Fecha de emisión: **23 de febrero de 2022 a las 9:20:20**
Página **96** de **109**

IDENTIFICADORES

FIRMAS

ESTADO
NO REQUIERE FIRMAS


AYUNTAMIENTO DE COSLADA
PRESUPUESTO DE GASTOS 2021

ESTADO DE EJECUCIÓN DESDE 1/1/2021 **HASTA** 31/12/2021

Fecha Obtención: 10/02/2022 14:12:37

Pág. 96

Org. Prog. Econ.	Clasificación	DENOMINACIÓN DE LAS APLICACIONES	Créditos Iniciales	Modificaciones	Créditos Totales	Gastos Autorizados	Gastos Comprometidos	Comp/Cros	Obligaciones Reconocidas	Obl/Cros	Pagos Líquidos	Pag/Obl	Pendiente de Pago	Estado de Ejecución
01012	1719	62501		274.000,00	274.000,00	274.000,00	268.924,79	98,15	268.924,79	98,15	268.924,79	100,00		5.075,21
01013	1719	62501		100.000,00	100.000,00									100.000,00
01011	1720	62501	20.000,00	15.870,36	35.870,36	15.507,36	15.507,36	43,23	13.181,24	36,75	13.181,24	100,00		22.689,12
01011	1729	62501		13.000,00	13.000,00									13.000,00
02011	2310	62501		3.000,00	3.000,00	2.416,47	2.416,47	80,55	2.416,47	80,55			2.416,47	583,53
02012	2311	62501		1.000,00	1.000,00									1.000,00
08021	2312	62501												
02011	2319	62501				850,29	850,29		850,29		850,29	100,00		-850,29
02012	2319	62501				4.728,08	4.728,08		4.728,08		4.728,08	100,00		-4.728,08
08011	2410	62501												
08011	2419	62501		12.845,89	12.845,89	5.845,89	5.845,89	45,51	5.845,89	45,51	5.845,89	100,00		7.000,00
04011	3130	62501												
		Suma	68.208.441,86	17.314.773,82	85.524.215,68	69.997.789,65	68.208.593,03	79,75	61.058.513,74	71,39	56.413.317,86	92,39	4.845.195,88	24.465.701,94



Este documento es una copia electrónica de la información firmada. Mediante el código de verificación puede comprobar la validez de la firma electrónica de los datos de este documento. Para ello, en navegadores compatibles con HTML5 puede utilizar la herramienta de validación de firmas disponible en la página web: <http://portaltransparencia.es>. El documento no requiere firmas. Mediante el código de verificación puede comprobar la validez de la firma electrónica de los datos de este documento. Para ello, en navegadores compatibles con HTML5 puede utilizar la herramienta de validación de firmas disponible en la página web: <http://portaltransparencia.es>.

AYUNTAMIENTO DE COSLADA
PRESUPUESTO DE GASTOS 2021

ESTADO DE EJECUCIÓN DESDE 1/1/2021 HASTA 31/12/2021

Fecha ObtenCIÓN: 10/02/2022 14:12:37

Pág. 98

Orig.	Clasificación Prog. Econ.	DENOMINACIÓN DE LAS APLICACIONES	Créditos Iniciales	Modificaciones	Créditos Totales	Gastos Autorizados	Gastos Comprometidos	Comp/Cios	Obligaciones Reconocidas	Obli/Cios	Pagos LÍquidos	Pag/Obli	Pendiente de Pago	Estado de Ejecución
02042	3410	62501 Deportes Actividades ADQUISICIÓN MATERIAL TÉCNICO		17.500,00	17.500,00	20.155,71	20.155,71	115,18	4.262,48	24,36	4.262,48	100,00		13.237,52
02042	3419	62501 Actividades Deportes Remanente ADQUIS MAT TECN ESPECIALIZADO		278,00	278,00	278,00	278,00	100,00	278,00	100,00	278,00	100,00		
02042	3429	62501 Deportes Instalacion Remanente ADQUISICIÓN MAT TECN ESPECIAL MATERIAL TECNICO				16.413,65	16.413,65							
08011	4420	62501 Empleo ADQUISICIÓN MATERIAL TECNICO ESPECIALIZADO												
08011	4429	62501 Empleo Transp Remanente ADQ MAT TECN ESPECIALIZADO		40.000,00	40.000,00									40.000,00
04012	4930	62501 Consumo ADQUISICIÓN MATERIAL TÉCNICO ESPECIALIZADO		2.000,00	2.000,00									2.000,00
02031	9221	62501 Recursos Humanos ADQUISICIÓN MATERIAL TÉCNICO ESPECIALIZADO												
04031	9240	62501 Participación Ciudadana ADQUISICIÓN MAT TÉCNIC ESPECIALIZADO		1.000,00	1.000,00	963,98	963,98	96,40	963,98	96,40	963,98	100,00		36,02
04031	9249	62501 Participación Ciudadana Remanente MATERIAL TÉCNICO ESPECIAL EQUIPOS PARA PROCESOS INFORMACIÓN		4.999,69	4.999,69	4.999,69	4.999,69	100,00	4.999,69	100,00	4.999,69	100,00		
05011	1330	62600 Seguridad ADQUISICIÓN EQUIPOS PARA PROCESOS INFORMACIÓN												
05011	1339	62600 Remanentes SeguridadADQUISICIÓN EQUIPOS PROCESOS INFORMACIÓN												
05012	1330	62600 Protección Civil EQUIPOS PARA PROCESOS INFORMACIÓN												
05012	1339	62600 Protección Civil Remanente ADQUIS EQUIP PROCESOS INFORMAC												
		Suma	68.209.441,98	17.488.368,17	85.697.810,03	70.132.798,17	68.343.607,55	79,75	61.152.790,15	71,36	56.503.221,95	92,40	4.649.568,20	24.545.019,88




AYUNTAMIENTO DE COSLADA
PRESUPUESTO DE GASTOS 2021

ESTADO DE EJECUCIÓN DESDE 1/1/2021 HASTA 31/12/2021

Fecha Obtenido: 10/02/2022 14:12:37
Pág. 100

Org. Prog. Econ.	DENOMINACIÓN DE LAS APLICACIONES	Créditos Iniciales	Modificaciones	Créditos Totales	Gastos Autorizados	Gastos Comprometidos	Comp/Clos	Obligaciones Reconocidas	Obl/Clos	Pagos Líquidos	Pag/Obli	Pendiente de Pago	Estado de Ejecución
04021 4920 62600	Informática ADQUISICIÓN EQUIPOS PARA PROCESOS												
04021 4929 62600	Gestión Conocimiento Remanente ADO EQUIPOS PROCESOS INFORM		104.000,00	104.000,00	104.000,00	103.426,07	99,45	103.426,07	99,45	103.426,07	100,00		573,93
02031 9221 62600	Recursos Humanos ADQUISICIÓN EQUIPOS PROCESOS												
04021 9225 62600	Informática EQUIPOS PROCESOS	25.000,00		25.000,00									25.000,00
04021 9229 62600	Informática Remanentes EQUIPOS PARA PROCESOS		100.000,00	100.000,00	4.806,12	4.806,12	4,81	4.806,12	4,81	4.806,12	100,00		95.193,88
04023 9232 62600	Secretaría ADQUISICIÓN EQUIPOS PARA PROCESOS		3.160,23	3.160,23	3.160,23	3.160,23	100,00	3.160,23	100,00	3.160,23	100,00		
04023 9239 62600	RemanenteADQUISICIÓN EQUIPOS PROCESOS												
04031 9240 62600	Participación Ciudadana ADQUISICIÓN EQUIPOS INFORMAT												
04031 9249 62600	Participación Remanente ADO EQUIPOS PROCESOS												
03011 9330 62600	Gestión del Sistema Tributario ADQUISICIÓN EQUIPOS PARA PROC												
03011 9339 62600	Hacienda Remanentes EQUIPOS PARA PROCESOS		712,00	712,00									712,00
	Suma	68.234.441,86	17.708.090,49	85.942.532,35	70.256.527,68	68.466.757,13	79,67	61.275.945,73	71,30	56.619.575,25	92,40	4.656.370,48	24.666.586,62




AYUNTAMIENTO DE COSLADA
 PRESUPUESTO DE GASTOS 2021

ESTADO DE EJECUCIÓN DESDE 1/1/2021 HASTA 31/12/2021

Fecha Obtenición: 10/02/2022 14:12:37
 Pág. 101

Org.	Clasificación Prog.	Econ.	DENOMINACIÓN DE LAS APLICACIONES	Creditos Iniciales	Modificaciones	Creditos Totales	Gastos Autorizados	Gastos Comprometidos	Comp/Cros	Obligaciones Reconocidas	Obli/Cros	Pagos Líquidos	Pag/Obl	Pendiente de Pago	Estado de Ejecución
	05011	1330	62601 Seguridad ADQUISICION PROGRAMAS INFORMATICOS												
	05011	1339	62601 Seguridad Remanente ADQUISICION PROGRAMAS INFORMATICOS		44.165,00	44.165,00									44.165,00
	04021	4920	62601 Informática ADQUISICION PROGRAMAS INFORMATICOS												
	04023	4920	62601 Archivo ADQUISICION PROGRAMAS INFORMATICOS												
	04021	4921	62601 Informática FEDER ADQUISICION PROGRAMAS INFORMATICOS	200.000,00		200.000,00									200.000,00
	04023	4921	62601 Archivo Remanente ADQUISICION PROGRAMAS INFORMATICOS												
	04021	4929	62601 Gestion Conocimiento Remanente ADQUISICION PROG INFORMATICOS		590.000,00	590.000,00	189.247,20	95.590,00	16,20						590.000,00
	04023	4929	62601 Archivo Remanente ADQUISICION PROGRAMAS INFORMATICOS		50.000,00	50.000,00	50.000,00	48.339,50	96,68						50.000,00
	04021	9225	62601 Informática APLICACIONES INFORMATICAS												
	04021	9229	62601 Informática Remanente ADQUISICION PROGRAMAS INFORMATICOS		42.300,00	42.300,00									42.300,00
	04023	9239	62601 Remanentes Secretaria ADQUISICION PROGRAMAS INFORMATICOS		18.671,00	18.671,00									18.671,00
	01011	1720	63300 Medio Ambiente REHABILITACION MEJORA EDIFICIOS PUBLICOS												
			Suma	68.434.441,86	18.453.226,49	86.887.668,35	70.456.774,88	68.610.686,63	78,96	61.275.945,73	70,52	56.619.575,25	92,40	4.656.370,48	25.611.722,62



Este documento puede imprimirse o guardarse en un fichero electrónico. Mediante el código de verificación puede comprobar la validez de la firma electrónica de los documentos firmados en los procedimientos de este sistema de información pública. Para ello, en la URL: <http://portaltramite.gob.es/portal/portal/verificarDocumentos.do> introduzca el código de verificación que aparece en la parte superior del presente documento. El documento no requiere firmas. Mediante el código de verificación puede comprobar la validez de la firma electrónica de los documentos firmados en los procedimientos de este sistema de información pública. Para ello, en la URL: <http://portaltramite.gob.es/portal/portal/verificarDocumentos.do> introduzca el código de verificación que aparece en la parte superior del presente documento.


AYUNTAMIENTO DE COSLADA
PRESUPUESTO DE GASTOS 2021

ESTADO DE EJECUCIÓN DESDE 1/1/2021 HASTA 31/12/2021

Fecha Obtenición: 10/02/2022 14:12:37

Pág. 103

Orig.	Clasificación Prog. Econ.	DENOMINACIÓN DE LAS APLICACIONES	Créditos Iniciales	Modificaciones	Créditos Totales	Gastos Autorizados	Gastos Comprometidos	Comp/Cios	Obligaciones Reconocidas	Obl/Cios	Pagos Liquidos	Pag/Obl	Pendiente de Pago	Estado de Ejecución
05021	3231	63200 Educación FEDER REHABILITACIÓN MEJORA EDIFICIOS PÚBLICOS		890.507,62	890.507,62	196.059,11	116.428,53	13,07	116.428,48	13,07	116.428,48	100,00		774.079,14
05021	3239	63200 Educación Remanente REHABILITACION MEJORA EDIFICIOS PÚBLICOS		18.132,00	18.132,00	119.355,78	119.355,78	658,26	119.355,78	658,26	119.355,78	100,00		-101.223,78
02022	3329	63200 Remanente REHABILITACION MEJORA EDIFICIOS PÚBLICOS		9.326,52	9.326,52	4.053,50	4.053,50	43,46	4.053,50	43,46	4.053,50	100,00		5.273,02
02021	3330	63200 Cultura REHABILITACION MEJORA EDIFICIOS PÚBLICOS		16.543,73	16.543,73	27.621,81	27.621,81	166,96	3.351,70	20,26	3.351,70	100,00		13.192,03
04032	3370	63200 Equipamientos Culturales Remanente REHABIL MEJORA EDIF PÚBLI		20.000,00	20.000,00									20.000,00
04032	3379	63200 Juventud REHABILITACION MEJORA EDIFICIOS PÚBLICOS												
07013	3379	63200 Juventud Remanente REHABILITACION MEJORA EDIFICIOS PÚBLICOS												
02042	3420	63200 Deportes Instalaciones REHABILITACION MEJORA EDIFICIOS PÚBLICOS	20.000,00		20.000,00									20.000,00
		Suma	68.469.043,36	20.284.486,36	88.753.529,72	70.911.135,29	68.946.416,46	77,68	61.587.405,40	69,39	56.888.838,42	92,37	4.698.566,98	27.166.124,32



Mediante el código de
Firmado: El documento no requiere firmas. Mediante el código de
aplicación informática Firmado: El documento no requiere firmas. Mediante el código de
Firmado: El documento no requiere firmas. Mediante el código de


AYUNTAMIENTO DE COSLADA
PRESUPUESTO DE GASTOS 2021

ESTADO DE EJECUCIÓN DESDE 1/1/2021 HASTA 31/12/2021

Fecha Obtencción: 10/02/2022 14:12:37

Pág. 105

Clasificación Org. Prog. Econ.	DENOMINACIÓN DE LAS APLICACIONES	Créditos Iniciales	Modificaciones	Créditos Totales	Gastos Autorizados	Gastos Comprometidos	Comp/Cros	Obligaciones Reconocidas	Obl/Cros	Pagos Líquidos	Pag/Obl	Pendiente de Pago	Estado de Ejecución	
04032 9339 63200	Juventud Remanente REHABILIT MEJORA EDIF PUBLICOS		175.400,39	175.400,39	31.705,03	31.705,03	18,08	185.336,72	68,06	181.390,58	97,87	3.946,14	175.400,39	
06011 9339 63200	Remanentes Urbanismo REHABILITACION MEJORA EDIFICIOS PUBLICO		272.307,68	272.307,68	297.957,26	230.700,57	84,72	185.336,72	68,06	181.390,58	97,87	3.946,14	86.970,96	
07011 9339 63200	Vías Publicas Remanente REHAB MEJORA EDIFICIOS PUBLICOS Educación OBRAS MEJORA EN COLEGIOS PUBLICOS		184.024,87	184.024,87	51.810,28	51.810,28	28,15	40.315,28	21,91	26.279,28	65,18	14.036,00	143.709,59	
05021 3239 63201	Educación Remanente MEJORAS COLEGIOS PUBLICOS		20.301,07	20.301,07	105.911,30	105.911,30	521,70	67.340,56	331,71	45.477,54	67,53	21.863,02	-47.039,49	
02042 3429 63201	Deportes Instalaciones REHABILIT MEJORA EDIF PUBLICOS		1.698.175,00	1.698.175,00	162.826,03	162.826,03	9,59	116.163,58	6,84	116.163,58	100,00		1.582.011,42	
07011 9331 63201	Remanente MEJORAS EDIF E INSTALACIONE Gestión Patrimonio Vías MEJORAS EDIF PUBL (POLID VALLEAG)													
06011 9334 63201	Cementerio REHABILITACION MEJORA EDIF PUBLICOS													
06011 9339 63201	Gestión Patrimonio Instalaciones Remanente MEJORA INSTAL EDIF		460.000,00	460.000,00									460.000,00	
07011 9339 63201	Remanentes Vías Publicas MEJORAS EDIF PUBL (POL VALLEAGUADO)													
05011 1330 63300	Seguridad MEJORA INSTALACIONES SEGURIDAD													
05011 1329 63300	Seguridad Remanente MEJORA INSTALACIONES													
	Suma		68.744.043,36	23.159.483,38	91.903.526,74	71.592.610,53	69.560.535,01	75,69	62.026.218,58	67,49	57.267.806,44	92,36	4.738.412,14	29.877.308,16



DOCUMENTO
903. ESTADO EJECUCIÓN GASTOS CORRIENTE: 06 estado gastos
corrientes por aplicación

IDENTIFICADORES

OTROS DATOS
Código para validación: N1GLH-OJNNG-MNEA4
Fecha de emisión: 23 de febrero de 2022 a las 9:20:20
Página 107 de 109

FIRMAS
ESTADO
NO REQUIERE FIRMAS

AYUNTAMIENTO DE COSLADA
PRESUPUESTO DE GASTOS 2021

ESTADO DE EJECUCIÓN DESDE

1/1/2021

HASTA


31/12/2021

Fecha Obtención: 10/02/2022

Pág.

107

Orig. Prog. Econ.	Clasificación	DENOMINACIÓN DE LAS APLICACIONES	Créditos Iniciales	Modificaciones	Créditos Totales	Gastos Autorizados	Gastos Comprometidos	Comp/Clos	Obligaciones Reconocidas	Obl/Clos	Pagos Líquidos	Pag/Obl	Pendiente de Pago	Estado de Ejecución
09099 9224	63300	Imprevistos Instalaciones MEJORA INSTAL EDIFICIOS PUBLICOS		30.000,00	30.000,00	26.167,77	26.167,77	87,23	15.623,35	52,08	11.371,97	72,79	4.251,38	14.376,65
07013 9229	63300	Instalaciones Remanente MEJORA INST EDIFICIOS PUBLICOS		19.731,55	19.731,55	1.669,02	1.669,02	8,46						19.731,55
04031 9240	63300	Participación Ciudadana MEJORA INSTALACIONES EDIF. PUBL		2.950,00	2.950,00	2.900,37	2.900,37	98,32	2.900,37	98,32	2.900,37	100,00		49,63
07013 9332	63300	Gestión Patrimonio Instalaciones MEJORA INSTALACIONES EDIF		166.140,60	166.140,60									166.140,60
02021 3341	63301	Cultura Teatro MEJORAS INSTALACIONES EDIFICIOS PUBLICOS												
02021 3349	63301	Cultura Remanente MEJORAS INSTALACIONES EDIFICIOS PUBLICOS	190.000,00		190.000,00									190.000,00
07013 9224	63301	Instalaciones MEJORAS Y REFORMAS INSTALACIONES EDIF PUBL												
07012 9229	63301	Instalaciones Remanentes MEJORAS INST EDIFICIOS PUBLICOS												
07013 9229	63301	Instalaciones Remanente MEJORAS INST TELEFONICAS Y COMUNICAC												
07013 9332	63301	Gestión Patrimonio Instalaciones MEJORAS EDIFICIOS PUBLICOS												
01013 1621	63500	Recogida Residuos Orgán REPOSICION CONTENEDORES SOTERRADOS												
		Suma	69.009.043,36	24.152.248,71	93.161.292,07	71.751.835,58	69.719.860,06	74,84	62.148.730,19	66,71	57.379.080,05	92,33	4.769.650,14	31.012.561,88



Mediante el código de
Firmado: El documento no requiere firmas. Mediante el código de
Firmado: El documento no requiere firmas. Mediante el código de
Firmado: El documento no requiere firmas. Mediante el código de

AYUNTAMIENTO DE COSLADA
PRESUPUESTO DE GASTOS 2021
ESTADO DE EJECUCIÓN DESDE 1/1/2021 HASTA 31/12/2021
 Fecha Obtenición: 10/02/2022
 Pág. 108

Org. Prog. Econ.	Clasificación	DENOMINACIÓN DE LAS APLICACIONES	Créditos Iniciales	Modificaciones	Créditos Totales	Gastos Autorizados	Gastos Comprometidos	Comp/Clos	Obligaciones Reconocidas	Obli/Clos	Pagos Liquidos	Pag/Obli	Pendiente de Pago	Estado de Ejecución
01013	1629	63300		17.375,25	17.375,25	17.375,25	17.375,25	100,00						17.375,25
01012	1710	69201		121.031,38	121.031,38	741.543,02	501.652,49	60,80	230.561,38	27,95	190.562,95	82,65	39.998,43	121.031,38
01012	1711	69201		825.028,62	825.028,62									594.467,24
01012	1719	69201		210.000,00	210.000,00									210.000,00
06011	1519	69202		409.684,06	409.684,06									409.684,06
06011	1510	69205												
06011	1519	69205												
06011	9330	69206												
06011	9339	69206												
06011	9339	69206												
06011	9330	69207												
06011	9339	69207												
06011	9339	69207												
06011	9330	69208												
06011	9339	69208												
		Suma	69.009.043,36	28.124.929,02	97.133.972,38	72.510.753,95	70.238.897,80	72,31	62.379.291,57	64,22	57.569.643,00	92,29	4.809.648,57	34.754.680,81

